

## Rating Alfa

Tiedot luovutettu 09.02.2011

### Riskiyritys Oy

Riskikatu 1, 00180 Helsinki

**Puhelin** 012 123456  
**Kaupparekisterinumero**  
**Y-tunnus** 21234567

**Fax**  
**Rekisteröity** 17.11.2008  
**Aloitusaika** 29.12.2008

**Liikevaihto** Liikevaihto vuonna 2009 oli 34 tEUR, tilikauden pituus oli 15 kk ja tilikausi päättyi 31.12.2009.

**Henkilöstö** Henkilöstöluokka vuonna 2009 oli 0-4 henkeä.  
**Toimiala** Yrityksen tutkittu toimiala 17.11.2008 elokuvien, videoiden ja televisio-ohjelmien tuotanto (59110)

## Yhteenveto

Yrityksen rating **09.02.2011** on **C** tilinpäätöstiedoin

Rating		
	erinomainen	<b>AAA</b>
	hyvä+	<b>AA+</b>
	hyvä	<b>AA</b>
	tydyttävä+	<b>A+</b>
	tydyttävä	<b>A</b>
	välttävä	<b>B</b>
<b>&gt;</b>	<b>heikko</b>	<b>C</b>

### Maksutapa

	erittäin positiivinen
	positiivinen
	ei negatiivinen
	lievästi negatiivinen
<b>&gt;</b>	<b>negatiivinen</b>

### Tausta

	vahva
	hyvä
	tydyttävä
	välttävä
<b>&gt;</b>	<b>heikko</b>
	ei luokittelua

### Talous

	erinomainen
	hyvä
	tydyttävä
	välttävä
<b>&gt;</b>	<b>heikko</b>
	ei luokittelua

**Kertaluottosuositus** Yrityksen kanssa suositellaan vain käteiskauppaa.

## Perustiedot

**Yhtiömuoto** Osakeyhtiö  
**Omistajatyypit** Yks.kotimainen  
**Osakepääoma** Maksettu osakepääoma: 3.000 EUR  
**Osakkeet** 60 kpl

## Toiminta

Liikevaihto vuonna 2009 oli 34 tEUR, tilikauden pituus oli 15 kk ja tilikausi päättyi 31.12.2009.

Henkilöstöluokka vuonna 2009 oli 0-4 henkeä.

Yrityksen tutkittu toimiala 17.11.2008 elokuvien, videoiden ja televisio-ohjelmien tuotanto (59110)

Yrityksen toimipisteiden lukumäärä on 1.

Osakkaat pyydetty 20.01.2010.

Yritys on alv-velvollinen liiketoiminnasta 17.11.2008 alkaen.

Yritystä ei ole merkitty ennakkoperintärekisteriin

## Maksutapa

---

Yrityksellä on 11 maksuhäiriötä, joista 5 on vakavaa. Kaikista häiriöistä 10 on alle vuoden vanhoja.6 kk:n aikana rekisteröityjen maksutapatietojen keskiviive on 336 pv.

## Vastuuhenkilöt

---

Toimitusjohtaja  
Risto Riskinen, alkaen 17.11.2008  
121280-123K, Helsinki  
Henkilöllä yritysytteyksiä.

Puheenjohtaja  
Lasse Lasku, alkaen 17.11.2008  
221080-123A, Helsinki  
Ei henkilötunnuksellisia yritysytteyksiä.

Varsinainen jäsen  
Risto Riskinen, alkaen 17.11.2008  
121280-123A, Helsinki  
Henkilöllä yritysytteyksiä.

Varajäsen  
Veijo Varajäsen, alkaen 17.11.2008  
110488-012A, Helsinki  
Ei henkilötunnuksellisia yritysytteyksiä.

## Nimenkirjoitus

---

Toiminimen kirjoittaa osakeyhtiölain nojalla hallitus.

Prokuraaoikeuksia ei ole myönnetty.

## Osakkaat

---

Yrityksen ilmoituksen mukaan 16.10.2008 osakkaat ovat:

Risto Riskinen, s.22.10.1980 30 osaketta  
Lasse Lasku, s.22.10.1980 30 osaketta

## Yrityskiinnitykset

---

Yrityksellä ei ole rekisteröityjä yrityskiinnityksiä.

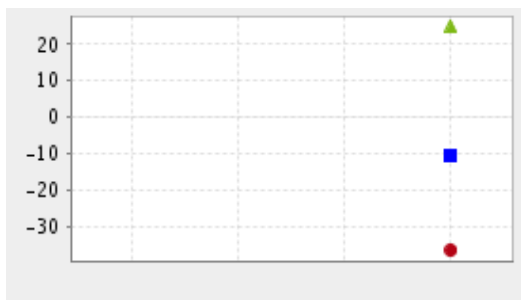
## Tilinpäätösanalyysin yhteenveto

---

- Yritys
- ▲ Toimialan yläkvartiili
- Toimialan mediaani
- Toimialan alakvartiili

## Volyyymi

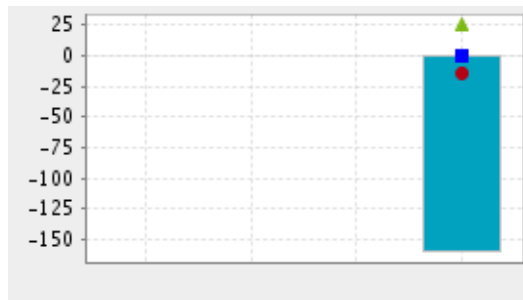
*Liikevaihdon muutosprosentti*



	2009
Yritys	
Yläkvartiili	24,8
Mediaani	-10,4
Alakvartiili	-36,4

## Kannattavuus

*Sijoitetun pääoman tuotto*



	2009
Yritys	-160,0
Yläkvartiili	25,0
Mediaani	0,1
Alakvartiili	-14,3

## Vakavaraisuus

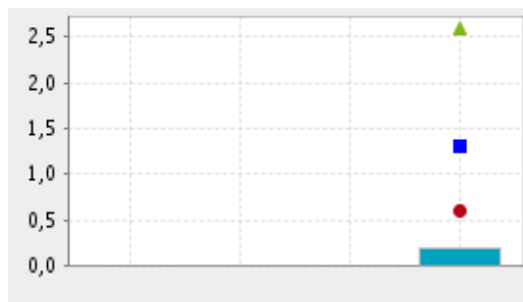
*Omavaraisuusaste*



	2009
Yritys	6,7
Yläkvartiili	78,1
Mediaani	47,1
Alakvartiili	7,1

## Maksuvalmius

*Current ratio*



	2009
Yritys	0,2
Yläkvartiili	2,6
Mediaani	1,3
Alakvartiili	0,6

## Tilinpäätösanalyysi

Tilinpäätösanalyysi perustuu Riskialtis Yritys oy:n 31.12.2009 päättyneen tilikauden tilinpäätöstiетoihin. Yrityksen viimeisimmän tilikauden pituus (15 kk) on normaalista poikkeava, minkä vuoksi tunnusluvut on muunnettu 12 kk vastaaviksi. Tunnuslukujen vertailukelpoisuus edellisiin kausiin ja toimialaan nähden saattaa silti olla tavallista heikompi.

Yritys on perustettu alle viisi vuotta sitten, joten sen kehitykseen saattaa liittyä alkaville yrityksille ominaisia epävarmuustekijöitä.

Tilintarkastuskertomusta ei ole ollut käytettävissämme.

### Toimialavertailu

Vertailussa on käytetty 608 toimialaluokan 59110 (Elokuvien, videoiden ja televisio-ohjelmien tuotanto) yritystä tilikaudelta 2009. Toimialan konkurssiriski on 0.5 % ja maksuhäiriöriski 6.6 %. Maksuhäiriöriski on lähellä kaikkien yritysten mediaanitasoa.

### Volyyymi

RRiskialtis Yritys Oy liikevaihto on erittäin pieni (34 t EUR, 12 kuukauden tasolla 27 t EUR). Tämä saattaa aiheuttaa epävarmuutta tunnuslukujen tulkintaan. Toimialaan nähden yritys on keskimääräistä (54 t EUR) pienempi.

**Kannattavuus** Yrityksen käyttökateprosentti (17.6 %) on toimialaan (mediaani 6.6 %) suhteutettuna hyvä. Liikevoittoprosentti (-5.9 %) on toimialaan (mediaani 1.3 %) verrattuna välttävä. Kannattavuuden keskeinen tunnusluku, sijoitetun pääoman tuotto prosentti, on heikko (-160.0 %). Tämä on selvästi alempi kuin toimialalla keskimäärin (mediaani 0.1 %).

Mikäli sijoitetun pääoman sijasta lasketaan tuotto kokonaispääomalle ottaen huomioon myös korottomat velat, on tuottosuhde -10.7 %. Tuotto on toimialaan (0.0 %) nähden heikko.

**Maksuvalmius** Perinteinen maksuvalmius current ratiolla mitattuna on heikko (0.2), mikä on merkittävästi alempi kuin toimialalla keskimäärin (mediaani 1.3). Yrityksen rahoituspuskuri on hyvin pieni toimialan mediaanitasoon verrattuna. Yrityksen myyntisaamisten kiertoaika on 13 vrk ja toimialalla vastaavasti 24 vrk.

**Vakavaraisuus** Riskialtis Yritys Oy vakavaraisuus on omavaraisuusasteella mitattuna heikko (6.7 %). Toimialan mediaani on 47.1 %, joten yrityksen omavaraisuus on toimialaa selvästi heikompi. Yrityksen oma pääoma on alle puolet osakepääomasta. Suhteellinen velkaantuneisuus on 51.5 %, mikä on toimialan mediaaniin (28.3 %) verrattuna tyydyttävä. Yrityksen velkarasitus on pääomarakennemittareiden valossa huomattavan suuri.

**Yhteenveto ja huomautukset** Koska yritys on nuori, erittäin pieni, hyvin velkainen ja heikosti kannattava, on se selvästi riskiryitys. Todetut maksuhäiriöt lisäävät yritykseen liittyvää riskiä.

Tilinpäätösanalyysin sanallinen tulkinta on tuotettu ohjelmallisesti oikaisemattomista tilinpäätöksistä.

Suomen Asiakastieto Oy ei takaa raportissa esitettyjen tietojen oikeellisuutta tai täydellisyyttä eikä vastaa vahingoista, joita tämän raportin käytöstä mahdollisesti aiheutuu.

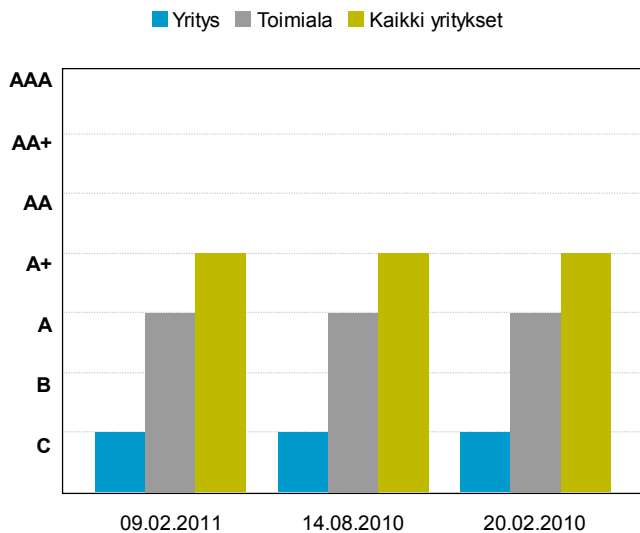
## Ratinghistoria

Yrityksen rating **09.02.2011** on **C** tilinpäätöstiedoin

**09.02.2011** **C** t ilinpäätöstiedoin

**14.08.2010** **C** t ilinpäätöstiedoin

**20.02.2010** **C** i lman tilinpäätöstietoja



### Toimialan ratingjakauma 09.02.2011

Luokka		kpl	%
Erinomainen	AAA	9	1
Hyvä +	AA+	86	6
Hyvä	AA	135	9
Tyydyttävä +	A+	412	28
Tyydyttävä	A	533	35
Välttävä	B	95	6
Heikko	C	223	15
<b>Yhteensä</b>		<b>1493</b>	

Vertailutoimiala : elokuvien, videoiden ja televisio-ohjelmien tuotanto (59110)

## Yrityksen maksuhäiriöt ja muut luottotietomerkinnot

### Merkintöjä 11

Pvm Koodi Suuruus (EUR) Velkoja/Tietolähde

**12.01.2011** **YVK** **2265 EUR** Oy Velkoja 1

Yksipuolinen tuomio velkomusasiassa

**03.12.2010** **UMV** **4955 EUR** Oy Velkoja 2

Ulosottomenettelyssä todettu varattomuus tai muu este

**06.10.2010 YVK 4452 EUR** Oy Velkoja  
Yksipuolinen tuomio velkomusasiassa

**07.09.2010 AST 432 EUR** Intrum Justitia Oy  
Yksityisoikeudellinen trappaprotesti, ei julkaistava

**09.08.2010 ATR 1596 EUR** Suomen Perintätoimisto Oy  
Yksityisoikeudellinen trappaprotesti

**01.07.2010 UMV 766 EUR** Eteläinen Veronkantoyksikkö  
Ulosottomenettelyssä todettu varattomuus tai muu este

**22.06.2010 UMV 179 EUR** Eteläinen Veronkantoyksikkö  
Ulosottomenettelyssä todettu varattomuus tai muu este

**10.04.2010 AST 43 EUR** Intrum Justitia Oy  
Yksityisoikeudellinen trappaprotesti, ei julkaistava

**05.03.2010 UMV 535 EUR**  
Ulosottomenettelyssä todettu varattomuus tai muu este

**02.03.2010 UMV 482 EUR**  
Ulosottomenettelyssä todettu varattomuus tai muu este

**19.01.2010 AST 376 EUR** Intrum Justitia Oy  
Yksityisoikeudellinen trappaprotesti, ei julkaistava

## Maksukäytös edellisen 6 kuukauden aikana

Jakso	Yrityksen maksuviive pv, ka	Toimialan maksuviive pv, ka	Laskujen ka. euromäärä	Laskuja yhteensä kpl	Positiiviset maksutavat kpl	Yli 30 pv viivästyneet kpl
2/2011						
1/2011		72				
12/2010		27				
11/2010	336	35		1		1
10/2010		16				
9/2010		28				

6 kk:n aikana rekisteröityjen maksutapatietojen keskiviive on 336 pv.

## Vastuuhenkilösidokset

Nimi	Henkilötunnus	Kotipaikka	Tuloaika - Eroaika
<b>Riskinen Risto</b>	121280-123A	Helsinki	
Yritysyhteyksiä 3, 2 yrityksellä maksuhäiriöitä tai muita luottotietomerkintöjä			
<b>Yritysyhteys 2, Espoo, Y-tunnus: 12345678</b>			
Elinkeinonharjoittaja			03.12.2002-
Luottotietomerkintöjä 3 kpl, viimeisin, <b>UM</b> -Verottajan julkaisemat tilittämättömät veronpidätys ja ALV-erät			
<b>Yritysyhteys 3, Helsinki, Y-tunnus: 22345678</b>			
Toimitusjohtaja			16.10.2008-
Luottotietomerkintöjä 11 kpl, viimeisin, <b>YVK</b> -Yksipuolinen tuomio velkomusasiassa Tuorein ulosottotieto UMV 03.12.2010			
<b>Yritysyhteys 4, Helsinki, Y-tunnus: 22234567</b>			
Varsinainen jäsen			16.10.2008-
Luottotietomerkintöjä 11 kpl, viimeisin, <b>YVK</b> -Yksipuolinen tuomio velkomusasiassa Tuorein ulosottotieto UMV 03.12.2010			
<b>Lasse Lasku</b>	221080-123A	Helsinki	
Yritysyhteyksiä 1, 1 yrityksellä maksuhäiriöitä tai muita luottotietomerkintöjä			

**Riskiyritys Oy, Helsinki, Y-tunnus: 21234567**

Puheenjohtaja

16.10.2008-

Luottotietomerkintöjä 11 kpl, viimeisin, **YVK**-Yksipuolinen tuomio velkomusasiassa

Tuorein ulosottotieto UMV 03.12.2010

**Veijo Varajäsen**

170488-012A

Helsinki

Yritysyhteyksiä 1, 1 yrityksellä maksuhäiriöitä tai muita luottotietomerkintöjä

**Riskiyritys oy, Helsinki, Y-tunnus: 21234567**

Varajäsen

16.10.2008-

Luottotietomerkintöjä 11 kpl, viimeisin, **YVK**-Yksipuolinen tuomio velkomusasiassa

Tuorein ulosottotieto UMV 03.12.2010

## Nimenkirjoitus

Tietokannassamme ei nimenkirjoitustietoja yrityksestä

## Yrityskiinnitykset

Yrityksellä ei ole rekisteröityjä yrityskiinnityksiä

## Yrityksen tuloslaskelma (t EUR)

	31.12.2009 15 KK	%
<b>TULOSLASKELMA</b>		
<b>LIIKEVAIHTO</b>	34,0	100
Valmiiden ja keskeneräisten tuotteiden varastojen muutos		
Valmistus omaan käyttöön		
Liiketoiminnan muut tuotot		
<b>Materiaalit ja palvelut</b>		
<b>Aineet, tarvikkeet ja tavarat</b>		
Ostot tilikauden aikana	-10,0	29,4
Varastojen muutos		
Ulkopuoliset palvelut	-1,0	2,9
<b>Henkilöstökulut</b>		
Palkat ja palkkiot		
<b>Henkilöstösivukulut</b>		
Eläkekulut		
Muut henkilösivukulut	0	
<b>Poistot ja arvonalentumiset</b>		
Suunnitelman mukaiset poistot	-8,0	23,5
Arvonalentumiset pysyvien vastaavien hyödykkeistä		
Vaihtuvien vastaavien poikkeukselliset arvonalentumiset		
Liiketoiminnan muut kulut	-18,0	52,9
<b>LIIKETOIMINNAN TULOS</b>	-2,0	5,9
<b>Rahoitustuotot ja -kulut</b>		
Tuotot osuuksista saman konsernin yrityksissä		
Tuotot osuuksista omistusyhteyserityksissä		
Tuotot muista pysyvien vastaavien sijoituksista		
Muut korko- ja rahoitustuotot	0	
Arvonalentumiset pysyvien vastaavien sijoituksista		
Arvonalentumiset vaihtuvien vastaavien rahoitusarvopapereista		

Korkokulut ja muut rahoituskulut	0	
<b>TULOS ENNEN SATUNNAISIA ERIÄ</b>	-2,0	5,9
<b>Satunnaiset erät</b>		
Satunnaiset tuotot		
Satunnaiset kulut		
<b>TULOS ENNEN TILINPÄÄTÖSSIIRTOJA JA VEROJA</b>	-2,0	5,9
<b>Tilinpäätössiirrot</b>		
Poistoeron muutos		
Vapaaehtoisten varausten muutos		
Tuloverot		
Muut välittömät verot		
Laskennallinen verovelan muutos		
<b>TILIKAUDEN TULOS</b>	-2,0	5,9

## Yrityksen tase (t EUR)

	31.12.2009 15 KK	%
<b>TASE</b>		
<b>VASTAAVAA</b>		
<b>PYSYVÄT VASTAAVAT</b>		
<b>Aineettomat hyödykkeet</b>		
Perustamismenot		
Tutkimusmenot		
Kehittämismenot		
Aineettomat oikeudet		
Liikearvo		
Muut pitkävaikutteiset menot		
Ennakkomaksut		
<b>Aineelliset hyödykkeet</b>		
Maa- ja vesialueet		
Rakennukset ja rakennelmat		
Koneet ja kalusto	12,0	80,0
Muut aineelliset hyödykkeet		
Ennakkomaksut ja keskeneräiset hankinnat		
<b>Sijoitukset</b>		
Osuudet saman konsernin yrityksissä		
Saamiset saman konsernin yrityksiltä		
Osuudet omistusyhteisy yrityksissä		
Saamiset omistusyhteisy yrityksiltä		
Muut osakkeet ja osuudet		
Muut saamiset		
Omat osakkeet tai osuudet		
<b>VAIHTUVAT VASTAAVAT</b>		
<b>Vaihto-omaisuus</b>		
Aineet ja tarvikkeet		
Keskeneräiset tuotteet		

Valmiit tuotteet/tavarat		
Muu vaihto-omaisuus		
Ennakkomaksut		
<b>Saamiset</b>		
<b>Pitkäaikaiset saamiset</b>		
Myyntisaamiset		
Saamiset saman konsernin yrityksiltä		
Saamiset omistusyhteisyrittäjiltä		
Lainasaamiset		
Laskennallinen verosaaminen		
Muut saamiset		
Maksamattomat osakkeet/osuudet		
Siirtosaamiset		
<b>Lyhytaikaiset saamiset</b>		
Myyntisaamiset	1,0	6,7
Saamiset saman konsernin yrityksiltä		
Saamiset omistusyhteisyrittäjiltä		
Lainasaamiset		
Laskennallinen verosaaminen		
Muut saamiset		
Maksamattomat osakkeet/osuudet		
Siirtosaamiset	2,0	13,3
<b>Rahoitusarvopaperit</b>		
Osuudet saman konsernin yrityksissä		
Omat osakkeet ja osuudet		
Muut osakkeet ja osuudet		
Muut arvopaperit		
Rahat ja pankkisaamiset	0	
<b>TASEEN LOPPUSUMMA</b>	<b>15,0</b>	<b>100</b>
<b>VASTATTAVAA</b>		
<b>OMA PÄÄOMA</b>		
Osake-, osuus tai muu vastaava pääoma	3,0	20,0
Ylikurssirahasto		
Arvonkorotusrahasto		
Käyvän arvon rahasto		
<b>Muut rahastot</b>		
Omien osakkeiden ja osuuksien rahasto		
Vararahasto		
Yhtiöjärjestyksen tai sääntöjen mukaiset rahastot		
Muut rahastot		
Edellisten tilikausien tulos		
Tilikauden tulos	-2,0	-13,3
Pääomalainat		
<b>TILINPÄÄTÖSSIIRTOJEN KERTYMÄ</b>		
Poistoero		
Vapaaehtoiset varaukset		
<b>PAKOLLISET VARAUKSET</b>		
Eläkevaraukset		



Verovaraukset		
Muut pakolliset varaukset		
<b>VIERAS PÄÄOMA</b>		
<b>Pitkäaikainen vieras pääoma</b>		
Joukkovelkakirjalainat		
Vaihtovelkakirjalainat		
Pääomalainat		
Lainat rahoituslaitoksilta		
Eläkelainat		
Saadut ennakot		
Ostovelat		
Rahoitusvekselit		
Velat saman konsernin yrityksille		
Velat omistusyhteisyriksille		
Laskennallinen verovelka		
Muut velat		
Siirtovelat		
<b>Lyhytaikainen vieras pääoma</b>		
Joukkovelkakirjalainat		
Vaihtovelkakirjalainat		
Pääomalainat		
Lainat rahoituslaitoksilta		
Eläkelainat		
Saadut ennakot		
Ostovelat		0
Rahoitusvekselit		
Velat saman konsernin yrityksille		
Velat intressiyriksille		
Muut velat		
Siirtovelat		14,0
		93,3
<b>TASEEN LOPPUSUMMA</b>		15,0
		100

## Yrityksen tunnusluvut

Tilikausi	31.12.2009
<b>Volyymi</b>	
Liikevaihto tEUR	34,0
Liikevaihdon muutos %	
Liikevaihto tEUR/henkilö	
Jalostusarvo tEUR /henkilö	
<b>Kannattavuus</b>	
Käyttökate %	17,6
Liikevoitto %	-5,9
Nettotulos %	-5,9
Sijoitetun pääoman tuotto %	-160,0
Kokonaispääoman tuotto %	-10,7
<b>Maksuvalmius</b>	
Quick ratio	0,2

Current ratio	0,2
<b>Vakavaraisuus</b>	
Omavaraisuusaste %	6,7
Net gearing	0,0
Suhteellinen velkaantuneisuus %	51,5
<b>Käyttöpääoma</b>	
Käyttöpääoma %	3,7
Vaihto-omaisuus/liikevaihto %	
Myyntisaamisten kiertoaika pv	13
Ostovelkojen kiertoaika pv	0

## Toimialan tunnusluvut

Toimiala 59110 Elokuvien, videoiden ja televisio-ohjelmien tuotanto (1537 kpl)

Vuosi	2009
Toimialalla yrityksiä	608
<b>Volyymi</b>	
Liikevaihto tEUR	54,0
Liikevaihdon muutos %	-10,4
Liikevaihto tEUR/henkilö	65,0
Jalostusarvo tEUR /henkilo	41,9
<b>Kannattavuus</b>	
Käyttökate %	6,6
Liikevoitto %	1,3
Nettotulos %	0,7
Sijoitetun pääoman tuotto %	0,1
Kokonaispääoman tuotto %	0,0
<b>Maksuvalmius</b>	
Quick ratio	1,3
Current ratio	1,3
<b>Vakavaraisuus</b>	
Omavaraisuusaste %	47,1
Suhteellinen velkaantuneisuus %	28,3
<b>Käyttöpääoma</b>	
Käyttöpääoma %	0,0
Vaihto-omaisuus/liikevaihto %	10,7
Myyntisaamisten kiertoaika pv	24
Ostovelkojen kiertoaika pv	46

	Toimiala	Kaikki yritykset
Häiriöriski	6,6%	6,8%
Konkurssiriski	0,5%	0,7%

## Sivutoimipisteet

Tietokannassamme ei ole tarkkoja sivutoimipistetietoja yrityksestä