



Rating Alfa

Tiedot luovutettu 30.09.2019

Suomen Asiakastieto Oy

Verkkosaarencatu 5
00580 Helsinki
Hermannin Rantatie 6, 00580 Helsinki

Puhelin:	+358 10 2707000	Telefax:	+358 0102707338
Kaupparekisterinumero:	161689	Rekisteröity:	10.11.1961
Y-tunnus:	01110279	Aloitusaika:	01.06.1963
Liikevaihto:	Liikevaihto vuonna 2018 oli 60.039 tEUR, tilikauden pituus oli 12 kk ja tilikausi päättyi 31.12.2018.		
Henkilöstö:	Henkilöstö vuonna 2018 oli 147 henkilöä.		
Toimiala:	Yrityksen tutkittu toimiala 18.08.2005 perintä- ja luottotietopalvelut (82910)		

Yhteenveto

Yrityksen rating **30.09.2019** on **AA** tilinpäätöstiedoin, ilman henkilöluottotietoja

Rating		
	erinomainen	AAA
	hyvä+	AA+
>	hyvä	AA
	tydyttävä+	A+
	tydyttävä	A
	välttävä	B
	heikko	C

Maksutapa	Tausta	Talous
>		
	>	

Kertaluottosuositus 410 000 EUR

Taustaluokkaa ei luokitella, mikäli luottotietolaista johtuen vastuuhenkilötietoja ei voida käyttää (Luottotietolaki, 27§).

Perustiedot

Yhtiömuoto Osakeyhtiö
Omistajatyyppi Yks.kotimainen

Osakepääoma

Maksettu osakepääoma: 1.880.333 EUR

Osakkeet

74533 kpl

Toiminta

Liikevaihto vuonna 2018 oli 60.039 tEUR, tilikauden pituus oli 12 kk ja tilikausi päättyi 31.12.2018.

Henkilöstö vuonna 2018 oli 147 henkilöä.

Yrityksellä sivutoimipaikka on Turku.

Yrityksen tutkittu toimiala 18.08.2005 perintä- ja luottotietopalvelut (82910)

Yrityksen ilmoituksen mukaan yrityksen keskeiset tuotteet/palvelut ovat yritys- ja luottotietopalvelut. Yhtiö on alallaan Suomen johtava yritys.

Selvityksen mukaan yritys harjoittaa vientiä ja tuontia.

Yritys toimii omissa toimitiloissa.

Yrityksen toimipisteiden lukumäärä on 2.

Yritys on alv-velvollinen kiinteistön käyttöoikeuden luovuttamisesta 01.02.1996 alkaen.

Yritys on enakkoperintärekisterissä 01.03.1995 alkaen.

Yritys on alv-velvollinen liiketoiminnasta 01.06.1994 alkaen.

Yritys on työnantajarekisterissä 01.06.1963 alkaen.

Sulautumispäätös 31.03.2017, yritykseen sulautunut Intellia Oy

Muut nimet

Aputoiminimi: Fennorating

Aputoiminimi: Intellia

Aputoiminimi: Intellia Information

Aputoiminimi: Luottokeskus

Aputoiminimi: Luottokontrolli

Aputoiminimi: Luottokonttori

Aputoiminimi: Luottolista

Aputoiminimi: Omatieto

Aputoiminimi: Suomen Maksutieto

Aputoiminimi: Suomen Scoringkeskus

Liikenimi: Suomen Asiakastieto Oy / Asiakastieto Group Oy

Maksutapa

Yrityksellä ei ole rekisteröityjä maksuhäiriöitä. 6 kk:n aikana rekisteröityjen maksutapatietojen keskiviive on 1 pv.

Vastuuhenkilöt

Toimitusjohtaja

Ruuska Jukka Pekka, alkaen 02.01.2012

070861, Helsinki

Henkilöllä yritysytteyksiä.

Toimitusjohtajan sijainen

Koivula Heikki Tapani, alkaen 21.02.2014

090974, Helsinki

Henkilöllä yritysytteyksiä.

Puheenjohtaja

Ruuska Jukka Pekka, alkaen 02.09.2015

070861, Helsinki

Henkilöllä yritysytteyksiä.

Varsinainen jäsen

Kauppila Antti Kalervo, alkaen 06.09.2018

101082, Helsinki

Henkilöllä yritysytteyksiä.

Varsinainen jäsen

Koivula Heikki Tapani, alkaen 02.09.2015

090974, Helsinki

Henkilöllä yritysytteyksiä.

Nimenkirjoitus

Yhtiöjärjestyksen mukaan toiminimen kirjoittavat hallituksen puheenjohtaja

ja toimitusjohtaja kumpikin yksin ja hallituksen jäsenet kaksi yhdessä. Prokuristit kirjoittavat toiminimen kaksi yhdessä tai kukin erikseen yhdessä hallituksen /johtokunnan jäsenen kanssa.

Osakkaat

Yrityksen ilmoituksen mukaan 31.12.2018 osakkaat ovat:
Asiakastieto Group Oyj, Y-tunnus 21940077 100,0 % osakkeista

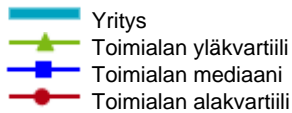
Yrityskiinnitykset

Yrityksellä ei ole rekisteröityjä yrityskiinnityksiä.

Konsernirakenne

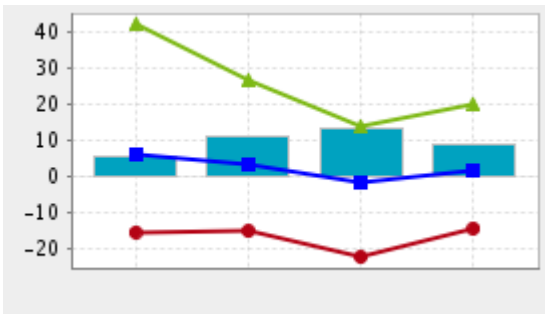
Yritys on tytäryritys tilinpäätöksessä 31.12.2018 konsernissa Asiakastieto Group -konserni.

Tilinpäätösanalyysin yhteenveto



Volyyymi

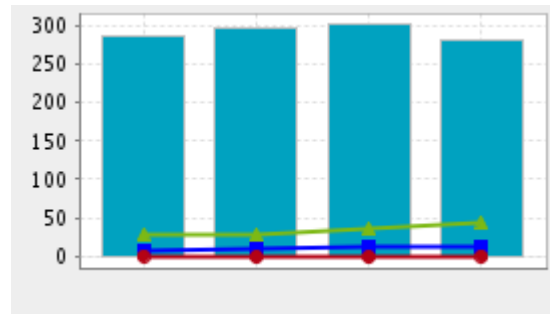
Liikevaihdon muutosprosentti



	2015	2016	2017	2018
Yritys	5,5	11,3	13,3	8,9
Yläkvartiili	42,1	26,8	13,8	20,0
Mediaani	6,3	3,3	-1,5	1,9
Alakvartiili	-15,4	-15,1	-22,2	-14,3

Kannattavuus

Sijoitetun pääoman tuotto



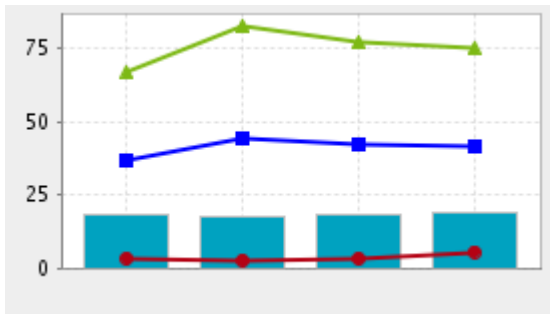
	2015	2016	2017	2018
Yritys	288,2	297,5	302,2	280,7
Yläkvartiili	28,6	28,7	36,5	42,6
Mediaani	7,3	8,3	11,1	11,7
Alakvartiili	0,0	-1,0	-1,1	-0,4

Vakavaraisuus

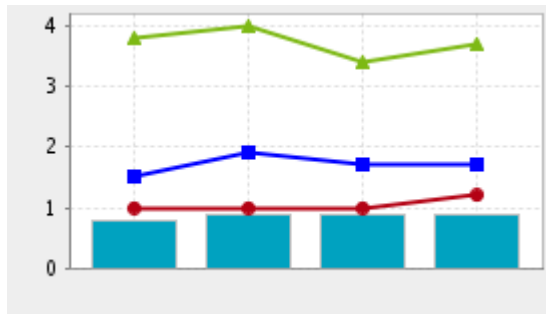
Omavaraisuusaste

Maksuvalmius

Current ratio



	2015	2016	2017	2018
Yritys	18,1	17,7	18,4	19,0
Ylärivartii	66,7	82,7	77,0	75,0
Mediaani	37,0	43,9	42,0	41,3
Alakvartii	3,5	2,8	3,5	5,7



	2015	2016	2017	2018
Yritys	0,8	0,9	0,9	0,9
Ylärivartii	3,8	4,0	3,4	3,7
Mediaani	1,5	1,9	1,7	1,7
Alakvartii	1,0	1,0	1,0	1,2

Tilinpäätösanalyysi

Toimialavertailu

Tilinpäätösanalyysi perustuu Suomen Asiakastieto Oy:n 31.12.2018 päättyneen tilikauden tilinpäätöstietoihin. Analyysissä on hyödynnetty myös tilikausien 2013-2017 tietoja.

Yritys kuuluu tytäryhtiönä Asiakastieto Group -konserniin, jonka taloudellinen tilanne vaikuttaa yrityksen toimintaedellytyksiin. Konsernin liikevaihto on 98,1 m EUR, tulos 10,9 m EUR, taseen loppusumma 546 m EUR, sijoitetun pääoman tuotto prosentti 4,9 % ja omavaraisuusaste 59,6.

Tilintarkastaja on antanut vakiomuotoisen tilintarkastuskertomuksen.

Vertailussa on käytetty 68 toimialaluokan 82910 (Perintä- ja luottotietopalvelut) yritystä tilikaudelta 2018. Toimialan konkurssiriski on 0,7 % ja maksuhäiriöriski 6,0 %. Maksuhäiriöriski on lähellä kaikkien yritysten mediaanitasoa.

Volyyymi

Suomen Asiakastieto Oy:n liikevaihto on suuri (60,0 m EUR) suhteessa kaikkiin toimiviin yrityksiin. Yritys on toimialallaan selvästi keskimääräistä (256 t EUR) suurempi. Liikevaihdon muutos edellisestä kaudesta on 8,9 %. Kasvu on ollut nopeampaa kuin toimialalla keskimäärin. Yrityksen palveluksessa toimi viime tilikaudella keskimäärin 147 henkilöä. Liikevaihto henkilöä kohti on 408 t EUR, mikä on toimialaan (mediaani 186 t EUR) verrattuna erittäin hyvä. Työvoiman tuottavuus on siten varsin korkealla tasolla.

Kannattavuus

Yrityksen käyttökateprosentti (43,5 %) on toimialaan (mediaani 12,2 %) suhteutettuna erittäin hyvä. Tämä viittaa poikkeuksellisen hyvään tulorahoitukseen. Myös liikevoitto prosentti (37,8 %) on toimialaan (9,0 %) verrattuna erittäin hyvä, merkiten alan keskimääräistä selvästi korkeampaa katetta. Kannattavuuden keskeinen tunnusluku, sijoitetun pääoman tuotto prosentti, on erittäin hyvä (280,7 %). Tämä on selvästi parempi kuin toimialalla keskimäärin (mediaani 11,7 %) ja kertoo todella hyvistä toimintamahdollisuuksista.

Mikäli sijoitetun pääoman sijasta lasketaan tuotto kokonaispääomalle ottaen huomioon myös korottomat velat, on tuottosuhte 63,4 %. Yrityksellä on erittäin paljon korottomia velkoja, minkä vuoksi kokonaispääoman tuotto prosentti jää huomattavasti sijoitetun pääoman tuottoa alemmaksi. Kokonaispääoman tuotto prosentti on toimialaan (8,3 %) nähden erittäin hyvä.

Maksuvalmius

Perinteinen maksuvalmius current ratiolla mitattuna on välttävä (0,9), mikä on merkittävästi alempi kuin toimialalla keskimäärin (mediaani 1,7). Yrityksen rahoituspuskuri on hyvin pieni toimialan mediaanitasoon verrattuna. Yrityksen myyntisaamisten kiertoaika (40 vrk) on keskimääräinen toimialaan (36 vrk) verrattuna.

Vakavaraisuus

Suomen Asiakastieto Oy:n vakavaraisuus on omavaraisuusasteella mitattuna välttävä (19,0 %). Toimialan mediaani on 41,3 %, joten yrityksen omavaraisuus on toimialaa heikompi. Yrityksen net gearing on 0,0, mitä voidaan luonnehtia erittäin hyväksi. Suhteellinen velkaantuneisuus on 47,1 %, mikä on toimialan mediaaniin (47,1 %) verrattuna tyydyttävä.

Yhteenveto ja huomautukset

Yritys kuuluu Asiakastieto Group -konserniin. Konsernin sijoitetun pääoman tuotto prosentti on välttävä ja omavaraisuusaste erittäin hyvä. Yrityksellä on edellytykset parantaa vakavaraisuuttaan tulevaisuudessa, mikäli kannattavuus säilyy nykyisellä tasolla.

Tilinpäätösanalyysin sanallinen tulkinta on tuotettu ohjelmallisesti

oikaisemattomista tilinpäätöksistä.

Tilintarkastus

Tilintarkastaja tilikaudella 01.01.2018 - 31.12.2018:
KHT Grandell Martin, PricewaterhouseCoopers Oy
01.01.2018 - 31.12.2018
Tilintarkastaja on antanut vakiomuotoisen tilintarkastuskertomuksen.

Kyselytiedot

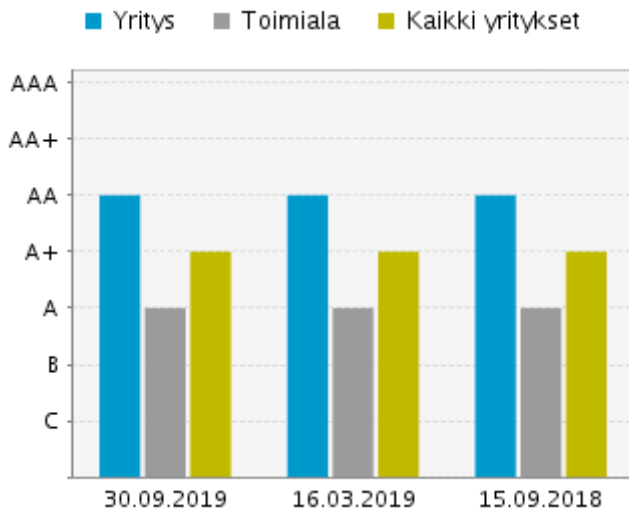
Yritystä on kysytty 6 kuukauden aikana 179 kertaa.

Suomen Asiakastieto Oy ei takaa raportissa esitettyjen tietojen oikeellisuutta tai täydellisyyttä eikä vastaa vahingoista, joita tämän raportin käytöstä mahdollisesti aiheutuu.

Ratinghistoria

Yrityksen rating on **30.09.2019** on **AA** tilinpäätöstiedoin, ilman henkilöluottotietoja

- 30.09.2019 AA** tilinpäätöstiedoin, ilman henkilöluottotietoja
16.03.2019 AA tilinpäätöstiedoin, ilman henkilöluottotietoja
15.09.2018 AA tilinpäätöstiedoin, ilman henkilöluottotietoja



Toimialan ratingjakauma 30.09.2019

Luokka		Kpl	%
Erinomainen	AAA	2	2
Hyvä +	AA+	17	14
Hyvä	AA	18	15
Tyydyttävä +	A+	29	24
Tyydyttävä	A	21	18
Välttävä	B	8	7
Heikko	C	24	20
Yhteensä		119	

Vertailutoimiala : perintä- ja luottotietopalvelut (82910)

Yrityksen maksuhäiriöt ja muut luottotietomerkinnot

Yrityksellä ei ole rekisteröityjä maksuhäiriöitä

Maksukäytös edellisen 6 kuukauden aikana

Jakso	Yrityksen maksuviive pv, ka	Toimialan maksuviive pv, ka	Laskujen ka. euromäärä	Laskuja yhteensä kpl	Positiiviset maksutavat kpl	Yli 30 pv viivästyneet kpl
9/2019						
8/2019	0	0	1091	3	3	
7/2019	0	0	1311	6	6	
6/2019	1	4	2188	8	7	
5/2019	0	0	1826	9	9	
4/2019	0	3	2059	11	11	

6 kk:n aikana rekisteröityjen maksutapatietojen keskiviive on 0 pv.

Vastuuhenkilösidokset

Nimi	Henkilötunnus	Kotipaikka	Tuloaika - Eroaika
Ruuska Jukka Pekka	070861	Helsinki	
Yritysyhteyksiä 8			
Midsommarkransen Ab, Helsinki, Y-tunnus: 22355072			26.11.2008-
Varsinainen jäsen			
Suomen Asiakastieto Oy, Helsinki, Y-tunnus: 01110279			02.01.2012-
Toimitusjohtaja			
Asiakastieto Group Oyj, Helsinki, Y-tunnus: 21940077			02.01.2012-
Toimitusjohtaja			
Suomen Kansallisteatterin Osakeyhtiö, Helsinki, Y-tunnus: 02152761			18.08.2015-
Varsinainen jäsen			
Suomen Asiakastieto Oy, Helsinki, Y-tunnus: 01110279			02.09.2015-
Puheenjohtaja			
Nordic Morning Group Oyj, Helsinki, Y-tunnus: 09127526			18.04.2016-
Varsinainen jäsen			
Emaileri Oy, Turku, Y-tunnus: 28252488			08.05.2018-
Puheenjohtaja			
Oy Pörssitalo-Börshuset Ab, Helsinki, Y-tunnus: 02214619			25.07.2018-
Puheenjohtaja			
Koivula Heikki Tapani	090974	Helsinki	
Yritysyhteyksiä 3			
Asunto Oy Runeberginkatu 51, Helsinki, Y-tunnus: 02342231			18.10.2013-23.04.2019
Varsinainen jäsen			
Suomen Asiakastieto Oy, Helsinki, Y-tunnus: 01110279			21.02.2014-
Toimitusjohtajan sijainen			
Suomen Asiakastieto Oy, Helsinki, Y-tunnus: 01110279			02.09.2015-
Varsinainen jäsen			
Kauppila Antti Kalervo	101082	Helsinki	
Yritysyhteyksiä 2			
Männistö Oy Metallituote, Rauma, Y-tunnus: 01384552			13.01.2012-
Varajäsen			
Suomen Asiakastieto Oy, Helsinki, Y-tunnus: 01110279			06.09.2018-
Varsinainen jäsen			

Nimenkirjoitus

Nimi		Kansalaisuus	Eroaika
Jokela Juuso Paavali , Helsinki 200559	Prokuristi	FI	

Prokuristit kirjoittavat toiminimen kaksi yhdessä tai kukin erikseen yhdessä hallituksen /johtokunnan jäsenen kanssa.

Maksamattomat osakkeet/osuudet								
Siirtosaamiset	1.765,7	5,6	1.471,0	4,6	1.400,0	3,9	1.376,3	3,8
Rahoitusarvopaperit								
Osuudet saman konsernin yrityksissä								
Muut osakkeet ja osuudet								
Muut arvopaperit								
Rahat ja pankkisaamiset	13.616,6	43,5	16.965,0	52,5	8.978,0	25,2	2.123,5	5,9
TASEEN LOPPUSUMMA	31.267,1	100	32.304,0	100	35.596,0	100	36.200,2	100
VASTATTAVAA								
OMA PÄÄOMA								
Osake-, osuus tai muu vastaava pääoma	1.880,3	6,0	1.880,0	5,8	1.880,0	5,3	1.880,3	5,2
Ylikurssirahasto	898,5	2,9	899,0	2,8	899,0	2,5	898,5	2,5
Arvonkorotusrahasto								
Muut rahastot	324,2	1,0	324,0	1,0	678,0	1,9	677,8	1,9
Sijoitetun vapaan oman pääoman rahasto					354,0	1,0	353,6	1,0
Vararahasto								
Yhtiöjärjestyksen tai sääntöjen mukaiset rahastot								
Käyvän arvon rahasto								
Muut rahastot	324,2	1,0	324,0	1,0	324,0	0,9	324,2	0,9
Edellisten tilikausien tulos	2.019,1	6,5	2.207,0	6,8	2.326,0	6,5	2.305,1	6,4
Tilikauden tulos	188,2	0,6	119,0	0,4	-21,0	-0,1	-40,1	-0,1
Pääomalainat								
TILINPÄÄTÖSSIIRTOJEN KERTYMÄ			87,0	0,3	555,0	1,6	896,6	2,5
Kertynyt poistoero			87,0	0,3	555,0	1,6	896,6	2,5
Verotusperusteiset varaukset								
PAKOLLISET VARAUKSET								
Eläkevaraukset								
Verovaraukset								
Muut pakolliset varaukset								
VIERAS PÄÄOMA								
Pitkäaikainen vieras pääoma								
Joukkovelkakirjalainat								
Vaihtovelkakirjalainat								
Pääomalainat								
Lainat rahoituslaitoksilta								
Takaisinlainat työeläkevakuutuslaitoksilta								
Saadut ennakot								
Ostovelat								
Rahoitusvekselit								
Velat saman konsernin yrityksille								
Velat omistusyhteisyriksille								
Laskennallinen verovelka								
Muut velat								

Siirtovelat								
Lyhytaikainen vieras pääoma	25.956,8	83,0	26.788,0	82,9	29.279,0	82,3	29.581,9	81,7
Joukkovelkakirjalainat								
Vaihtovelkakirjalainat								
Pääomalainat								
Lainat rahoituslaitoksilta								
Takaisinlainat työeläkevakuutuslaitoksilta								
Saadut ennakot	1.935,3	6,2	1.213,0	3,8	1.280,0	3,6	1.300,1	3,6
Ostovelat	2.395,7	7,7	1.524,0	4,7	1.971,0	5,5	1.714,3	4,7
Rahoitusvekselit								
Velat saman konsernin yrityksille	18.711,4	59,8	20.330,0	62,9	22.043,0	61,9	22.722,4	62,8
Velat omistusyhteisyrityksille								
Muut velat	1.324,9	4,2	1.512,0	4,7	1.493,0	4,2	1.796,2	5,0
Siirtovelat	1.589,5	5,1	2.209,0	6,8	2.492,0	7,0	2.048,9	5,7
TASEEN LOPPUSUMMA	31.267,1	100	32.304,0	100	35.596,0	100	36.200,2	100

Yrityksen tunnusluvut

Tilikausi	31.12.2015	31.12.2016	31.12.2017	31.12.2018
Volyymi				
Liikevaihto tEUR	43.728,6	48.653,0	55.128,0	60.038,8
Liikevaihdon muutos %	5,5	11,3	13,3	8,9
Liikevaihto tEUR/henkilö	310,1	331,0	393,8	408,4
Jalostusarvo tEUR /henkilö	213,5	222,0	255,5	253,4
Kannattavuus				
Käyttökate %	47,4	46,1	45,6	43,5
Liikevoitto %	42,9	41,4	40,5	37,8
Nettotulos %	42,9	41,7	40,5	37,8
Sijoitetun pääoman tuotto %	288,2	297,5	302,2	280,7
Kokonaispääoman tuotto %	75,2	64,0	66,0	63,4
Maksuvalmius				
Quick ratio	0,9	1,0	0,9	0,9
Current ratio	0,8	0,9	0,9	0,9
Vakavaraisuus				
Omavaraisuusaste %	18,1	17,7	18,4	19,0
Net gearing	-2,3	-2,8	-1,2	0,0
Suhteellinen velkaantuneisuus %	54,9	52,6	50,8	47,1
Käyttöpääoma				
Käyttöpääoma %	2,3	5,8	5,7	5,8
Vaihto-omaisuus/liikevaihto %				
Myyntisaamisten kiertoaika pv	44	42	42	40
Ostovelkojen kiertoaika pv	116	62	62	45

Toimialan tunnusluvut

Toimiala 82910 Perintä- ja luottotietopalvelut (150 kpl)

Vuosi	2015	2016	2017	2018
Toimialalla yrityksiä	88	90	79	68
Volyymi				
Liikevaihto tEUR	70,0	90,0	204,0	256,0
Liikevaihdon muutos %	6,3	3,3	-1,5	1,9
Liikevaihto tEUR/henkilö	133,3	165,8	158,3	185,8
Jalostusarvo tEUR /henkilö	73,0	63,0	77,9	81,0
Kannattavuus				
Käyttökate %	8,6	12,8	11,4	12,2
Liikevoitto %	6,6	9,7	10,6	9,0
Nettotulos %	6,4	8,4	11,4	10,0
Sijoitetun pääoman tuotto %	7,3	8,3	11,1	11,7
Kokonaispääoman tuotto %	6,4	6,9	8,1	8,3
Maksuvalmius				
Quick ratio	1,4	1,8	1,6	1,7
Current ratio	1,5	1,9	1,7	1,7
Vakavaraisuus				
Omavaraisuusaste %	37,0	43,9	42,0	41,3
Suhteellinen velkaantuneisuus %	58,5	52,6	50,0	47,1
Käyttöpääoma				
Käyttöpääoma %	0,0	2,3	2,0	1,9
Vaihto-omaisuus/liikevaihto %	61,3	40,1	52,8	13,6
Myyntisaamisten kiertoaika pv	20	22	29	36
Ostovelkojen kiertoaika pv	31	49	42	38
		Toimiala	Kaikki yritykset	
Häiriöriski		6,0%	8,0%	
Konkurssiriski		0,7%	0,6%	

Sivutoimipisteet

Sivutoimipisteet päivitetty 31.01.2018

Nimi/Osoite	Puhelin/Fax	Henkilöstöluokka
Intellia Oy Työpajankatu 10 A 00580 Helsinki		
Toimipiste Työpajankatu 10 00580 Helsinki		100-249 henkeä

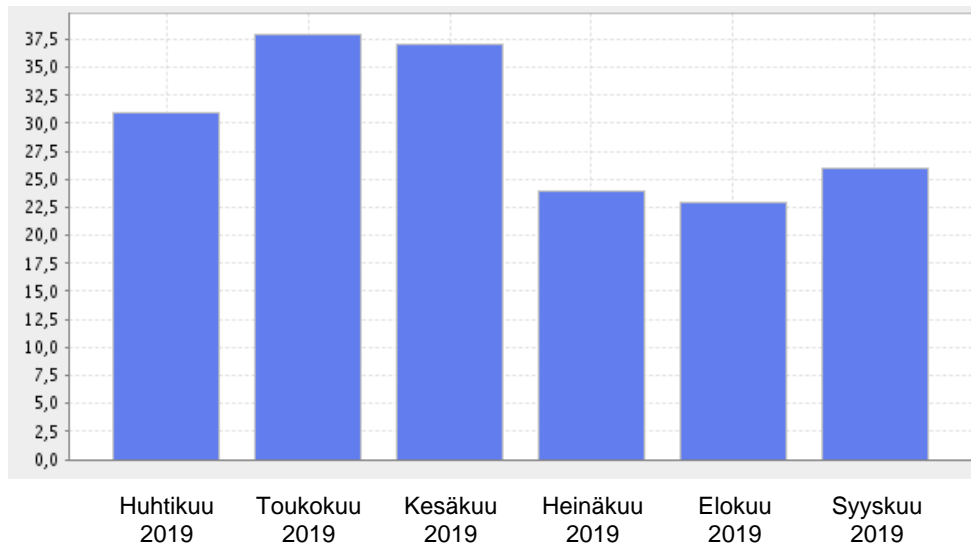
Yrityskyselyiden lukumäärä

Yritystä on kysytty 6 kuukauden aikana 179 kertaa.

Kyselyt 6 kuukauden aikana

Huhtikuu 2019	Toukokuu 2019	Kesäkuu 2019	Heinäkuu 2019	Elokuu 2019	Syyskuu 2019
31	38	37	24	23	26

Kyselylukumäärien kehitys graafisesti



Kyselylukumäärätieto kuvaa yrityksen toiminnan aktiivisuutta. Tieto ei ole luottotieto eikä sitä käytetä yritysten luottoluokituksissa. Yritystietojen kyselijöiden nimitiedot eivät ole tarkastusoikeuden piirissä.