



Bankruptcy applications and ratings in Finland

Predictive Modelling Finland



Building trust in the everyday.

Lisätietoa Asiakastiedon yritysdatapaketista

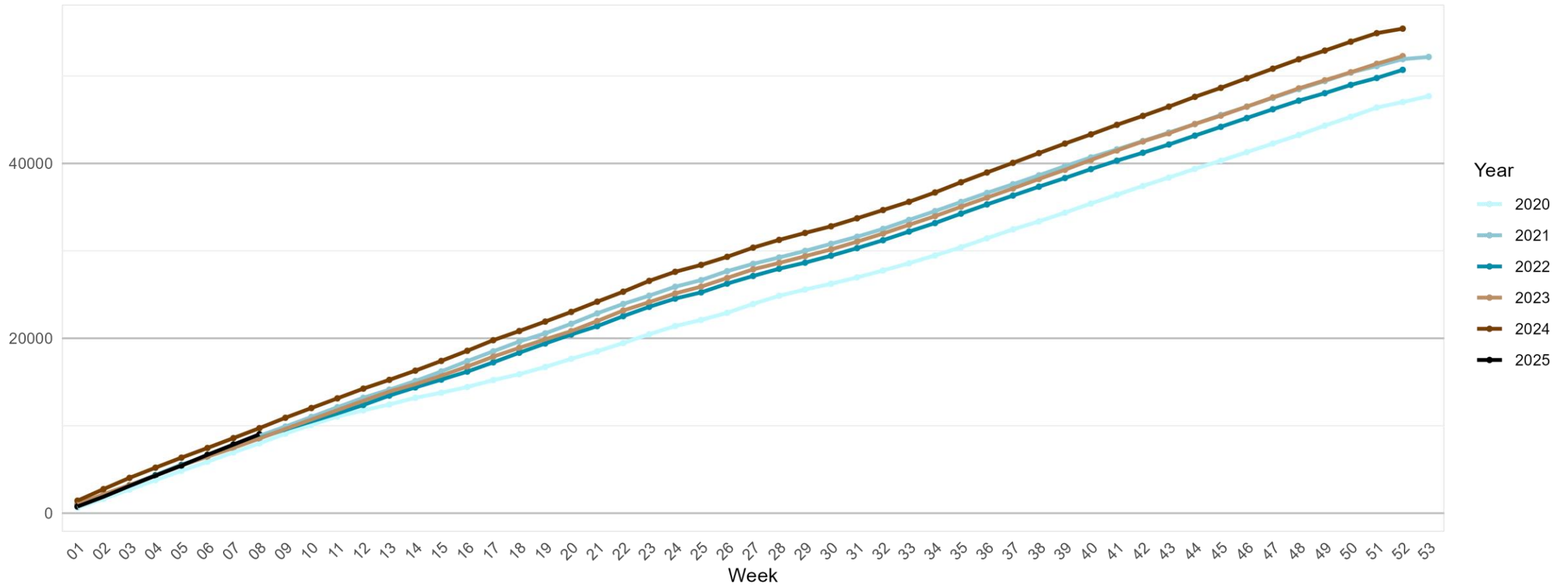


- Asiakastiedon konkurssitilastoissa huomioidaan kaikki yhtiömuodot. Rekisteröidyissä uusissa yrityksissä seurataan yhtiömuotoja OY, YEH, AY, KY ja OYJ. Asiakastiedon ja Tilastokeskuksen raportointitavat eroavat toisistaan.
- Asiakastiedon konkurssitilastoissa esitetään konkurssihakemusten uniikki yritysten määrä. Tilastokeskus raportoi kaikki yrityksen saamat konkurssihakemukset. Yrityksellä voi olla useita konkurssihakemuksia. Asiakastiedon tilastoissa saman yrityksen useampi konkurssihakemus vuoden sisällä näkyy yhtenä hakemuksena.

New companies registered in YTJ (OY, YEH, AY, KY, OYJ)



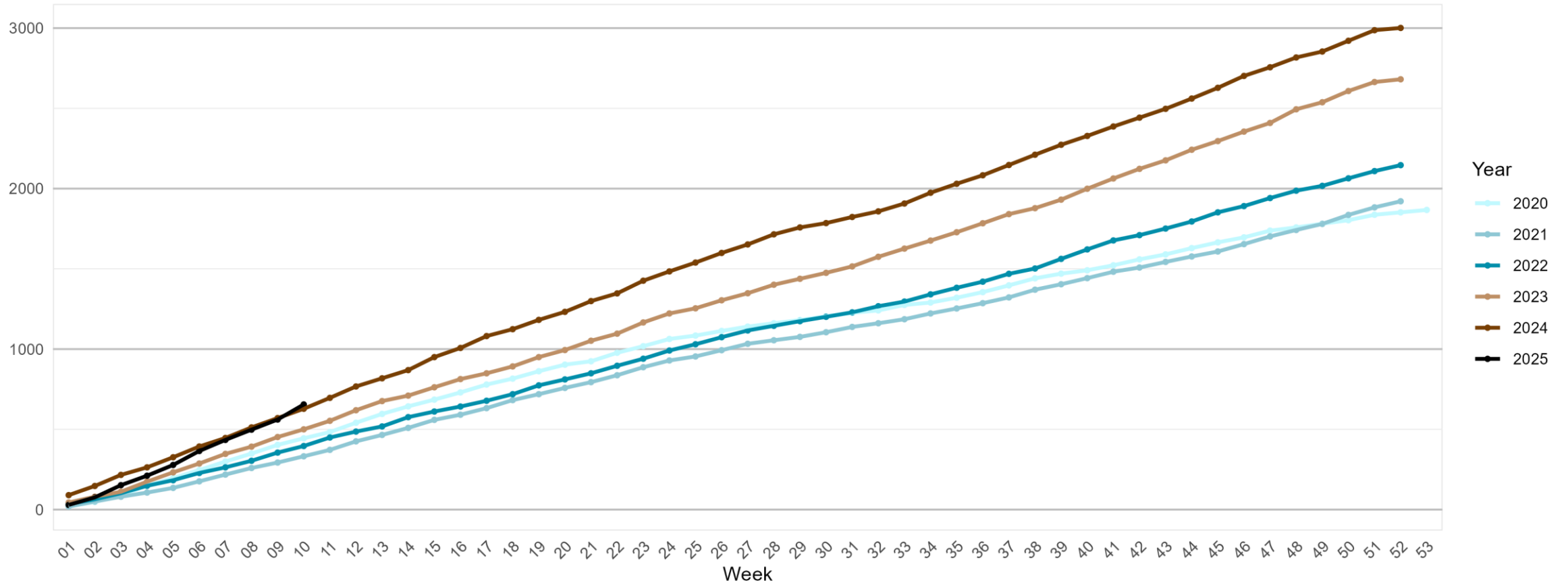
New companies registered in YTJ



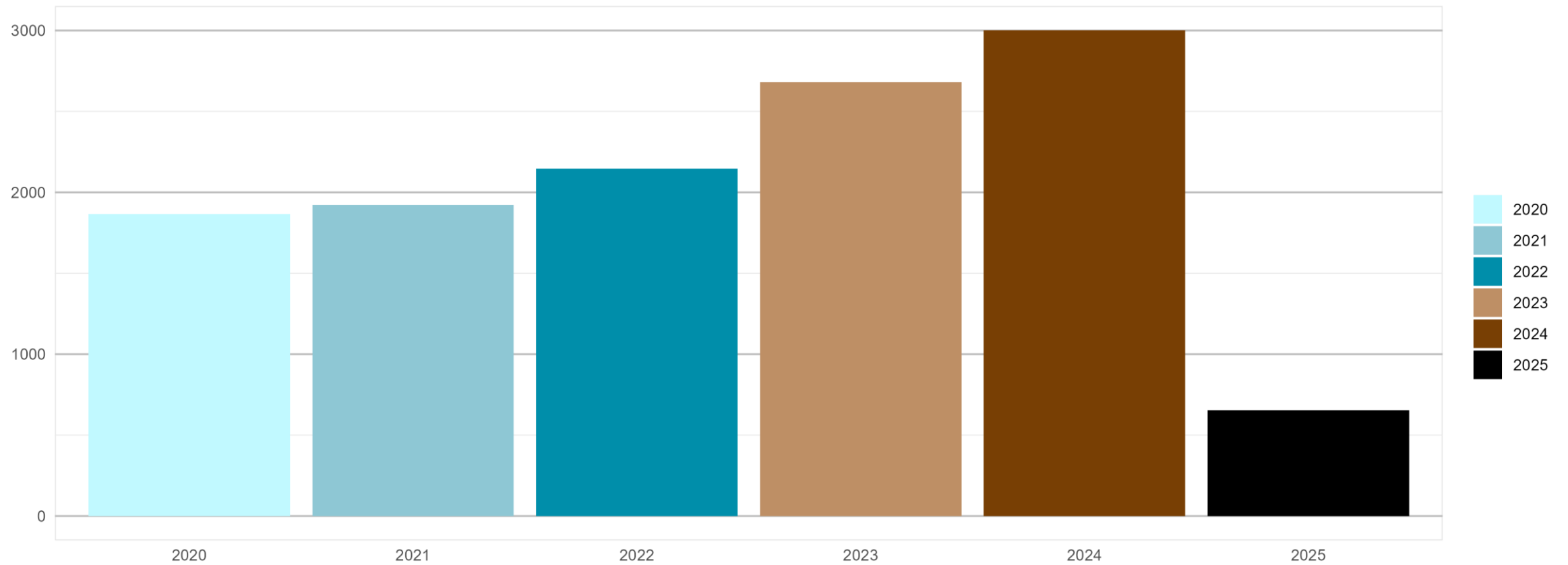
Bankruptcies



Bankruptcies cumulatively



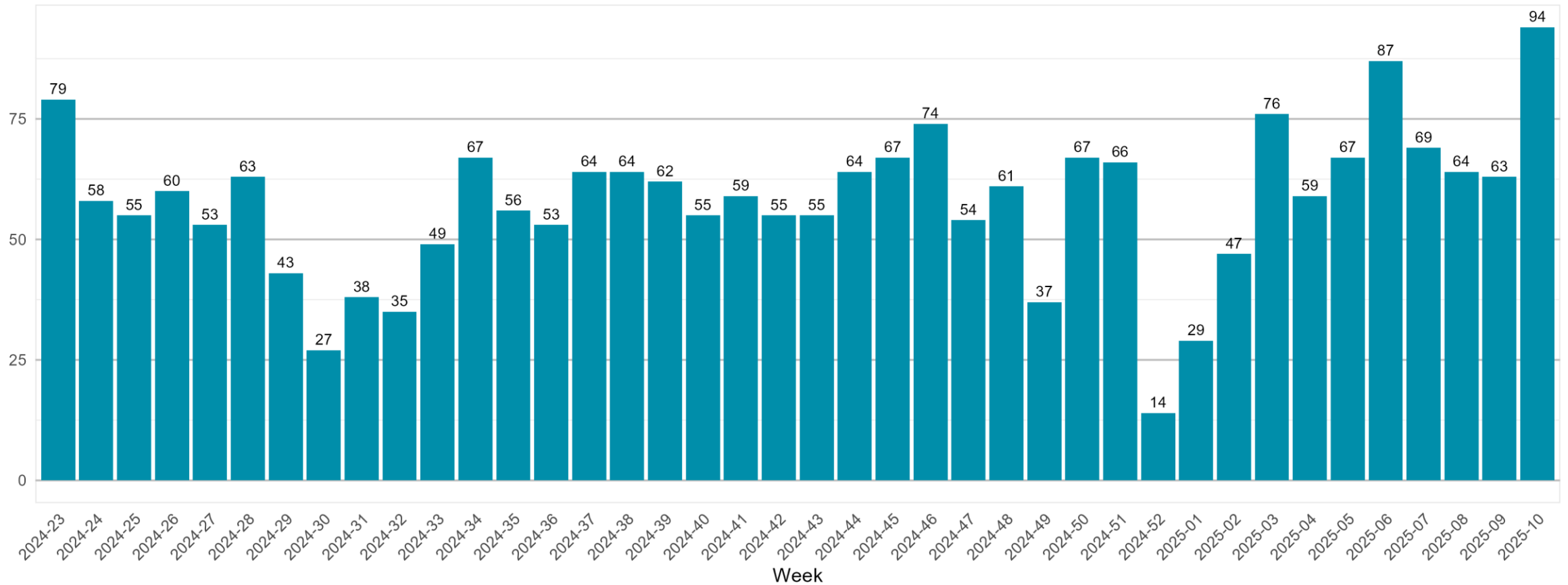
Bankruptcies full year



Bankruptcies in last 40 weeks



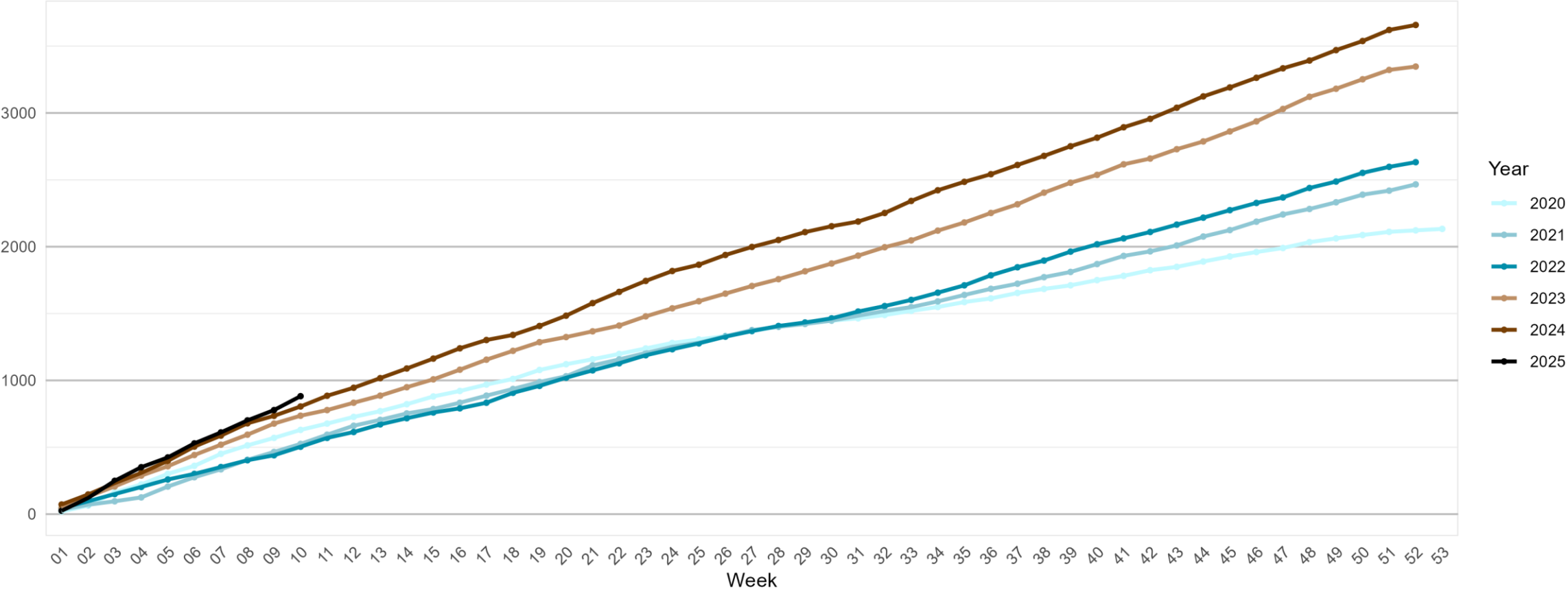
Bankruptcies in last 40 weeks



Applied bankruptcies



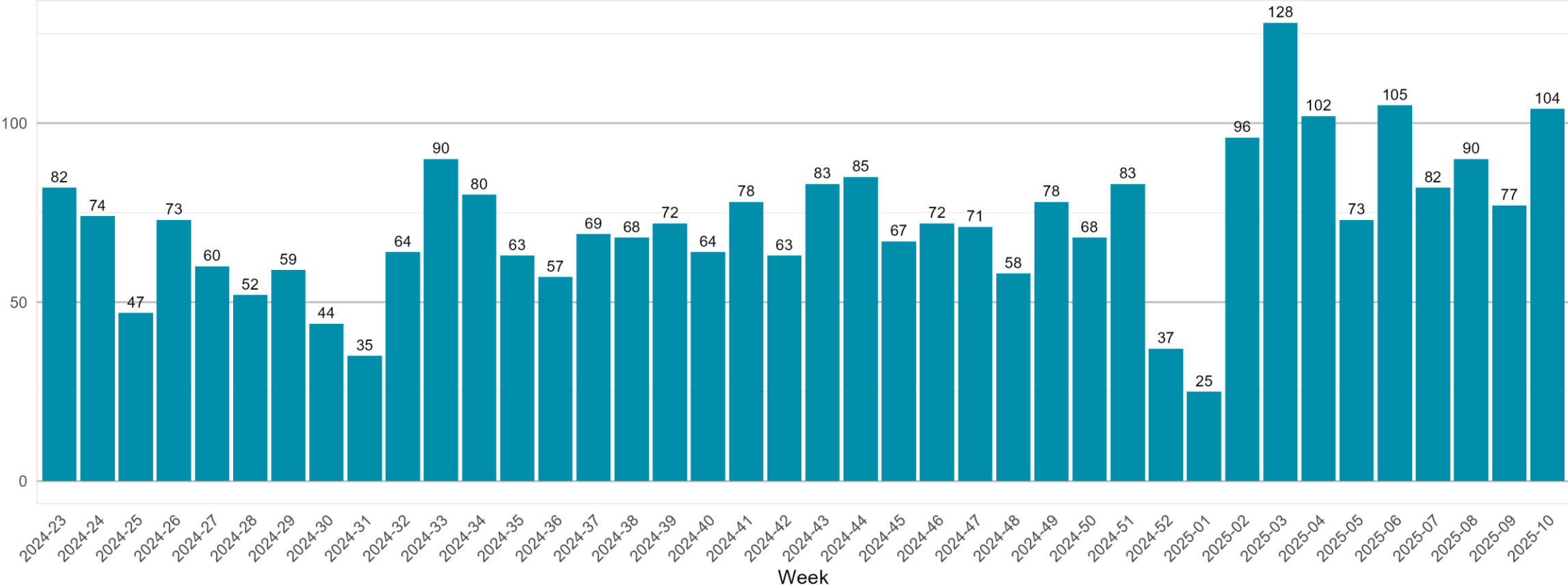
Bankruptcy applications cumulatively



Applied bankruptcies in last 40 weeks



Bankruptcy applications in last 40 weeks



Applied bankruptcies by turnover



Turnover	2020	2021	2022	2023	2024
1. 1 - 199 K€	355	302	292	402	479
2. 200 - 399 K€	90	65	78	101	140
3. 400 - 999 K€	90	82	74	97	137
4. 1000 - 1999 K€	40	26	22	57	41
5. 2000 - 9999 K€	24	28	19	41	38
6. 10000 - 19999 K€	0	4	2	5	7
7. 20000 - K€	0	3	0	2	5
8. Missing	31	15	17	31	35

Applied bankruptcies by province 1/2



Province	2020	2021	2022	2023	2024	2025
Ahvenanmaan maakunta	2	2	1	8	4	4
Etelä-Karjalan maakunta	13	5	15	11	6	17
Etelä-Pohjanmaan maakunta	21	18	13	23	34	11
Etelä-Savon maakunta	16	8	15	9	13	28
Kainuun maakunta	7	9	5	8	8	14
Kanta-Hämeen maakunta	10	22	10	20	27	28
Keski-Pohjanmaan maakunta	6	4	4	7	7	6
Keski-Suomen maakunta	34	22	23	32	41	41
Kymenlaakson maakunta	14	11	7	9	21	22
Lapin maakunta	23	10	13	17	22	23
Pirkanmaan maakunta	62	47	42	87	67	93

Applied bankruptcies by province 2/2



Province	2020	2021	2022	2023	2024	2025
Pohjanmaan maakunta	21	13	19	22	19	20
Pohjois-Karjalan maakunta	13	13	8	15	26	17
Pohjois-Pohjanmaan maakunta	26	32	33	28	55	48
Pohjois-Savon maakunta	23	27	13	40	31	32
Päijät-Hämeen maakunta	18	23	10	20	17	25
Satakunnan maakunta	27	26	21	26	32	28
Uudenmaan maakunta	227	182	211	282	295	346
Varsinais-Suomen maakunta	64	47	40	69	83	78
	3	4	1	3	1	1

Applied bankruptcies by industries 1/2



Industry	2020	2021	2022	2023	2024	2025
A. Agriculture, forestry and fishing	15	18	14	18	26	27
B. Mining and quarrying	0	2	3	0	3	0
C. Manufacturing	64	36	36	57	62	59
D. Electricity, gas, steam and air conditioning supply	1	2	1	1	1	2
E. Water supply; sewerage, waste management and remediation activities	2	3	1	3	0	6
F. Construction	138	115	112	170	179	171
G. Wholesale and retail trade; repair of motor vehicles and motorcycles	106	85	85	126	127	132
H. Transportation and storage	44	44	39	51	43	74
I. Accommodation and food service activities	63	54	53	83	95	110
J. Information and communication	24	20	20	26	39	21

Applied bankruptcies by industries 2/2



Industry	2020	2021	2022	2023	2024	2025
K. Financial and insurance activities	19	3	6	4	3	3
L. Real estate activities	19	14	20	38	38	34
M. Professional, scientific and technical activities	51	45	48	56	63	89
N. Administrative and support service activities	28	31	37	36	52	60
O. Public administration and defence; compulsory social security	0	1	0	0	0	0
P. Education	5	4	2	7	10	11
Q. Human health and social work activities	14	17	6	19	16	26
R. Arts, entertainment and recreation	13	12	4	18	23	18
S. Other service activities	24	19	17	23	28	39
X. Industry unknown	0	0	0	0	1	0

Applied bankruptcies by employee count

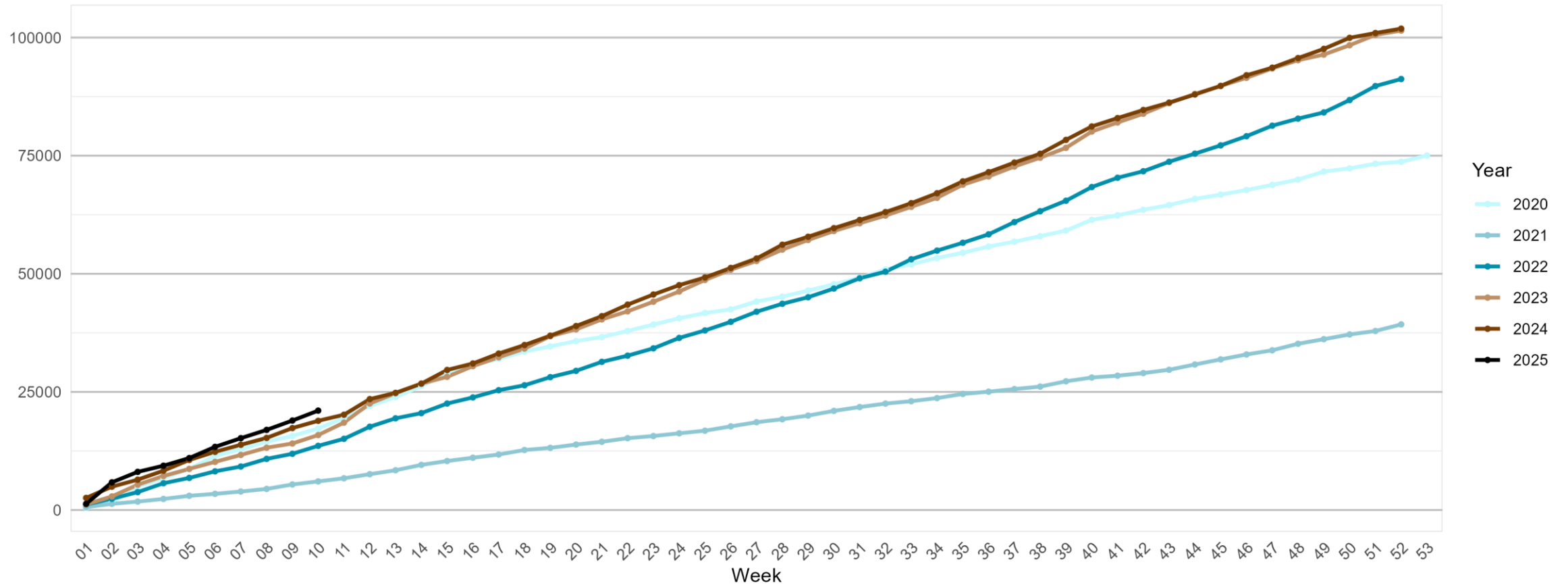


Employees	2020	2021	2022	2023	2024	2025
1. 0-4 people	473	378	391	549	611	688
2. 5-9 people	81	70	55	89	100	76
3. 10-19 people	35	40	29	44	54	45
4. 20-49 people	17	18	13	28	25	26
5. 50-99 people	4	7	3	5	2	6
6. 100-249 people	0	2	1	0	1	2
7. 250-499 people	0	0	0	0	1	0
8. 500-999 people	0	0	0	0	0	1
X. Not known	20	10	12	21	15	38

Draft payment remarks



Draft payment remarks cumulatively



Draft payment remarks



Draft payment remarks in last 40 weeks

