

Maksuhäiriötilastot Payment Default Statistics

Suomi / Finland

1.7.2020

Building trust in the everyday.



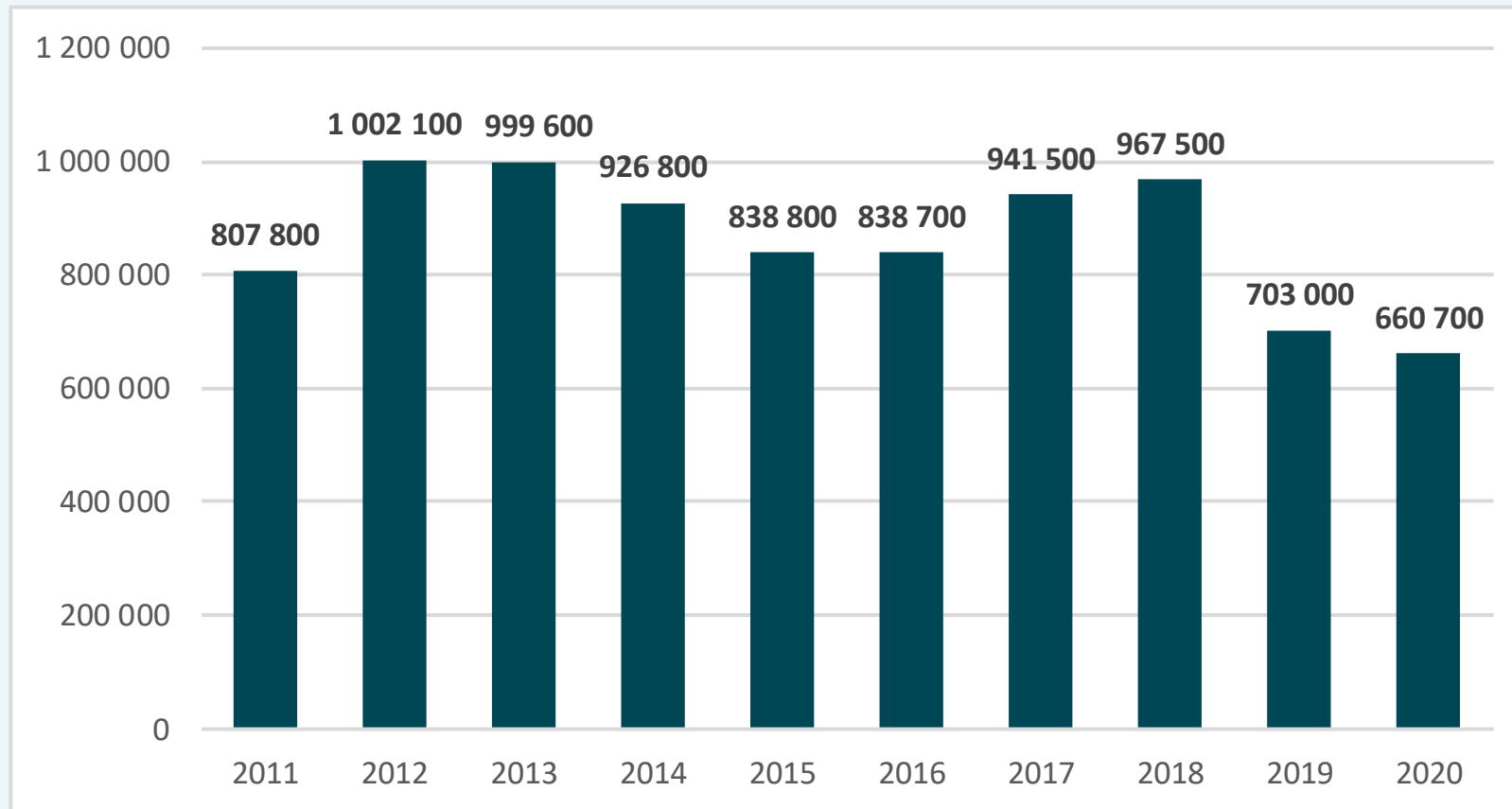
Henkilöt Persons



Uudet maksuhäiriömerkinnät henkilöille

New payment default entries for persons

1-6 / 2011 - 2020

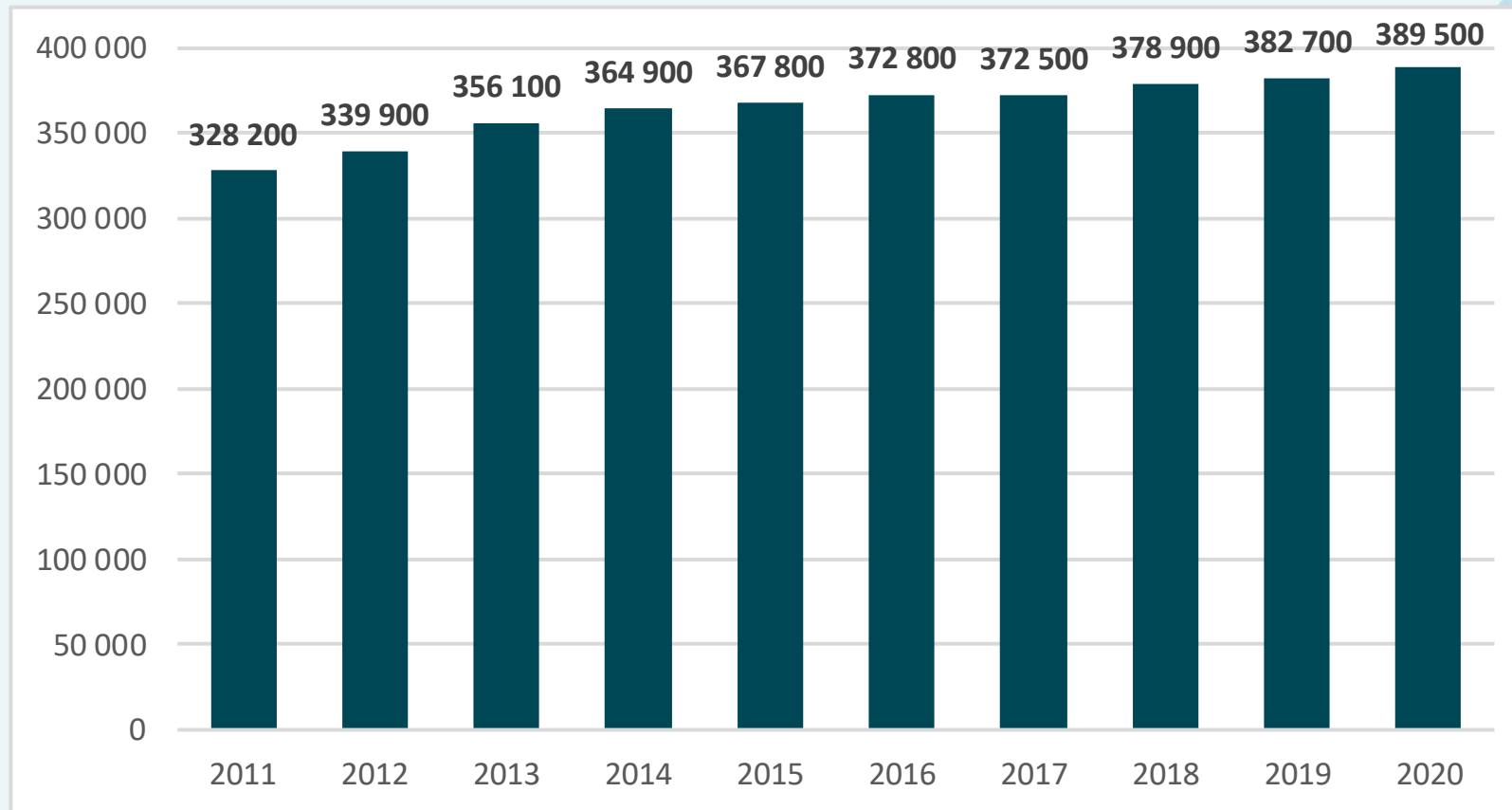


Vuodesta 2019 lähtien veronpalautusten ajankohdan aikaistuminen on merkinnyt muutosta ulosotto laitoksen toiminnan rytmissä. Trendi näkyy, kun esimerkiksi alkuvuoden 2019 lukuja verrataan vuotta aiempaan ajankohtaan. Vuoden 2017 ensimmäisen puoliskon merkintöjen kasvua selittää Verohallinnon tietojärjestelmä uudistus. Loppuvuodesta 2016 asioita ei tullut käsittelyyn ulosottoon, mikä ruuhkautti asiainkäsittelyä alkuvuonna 2017. Vuodesta 2011 lähtien jokainen ulosottoesteeseen sisältämä velka on aiheuttanut oman maksuhäiriömerkintänsä, mikä on kasvattanut uusien maksuhäiriöiden määrää merkittävästi.

Henkilöt, joilla on maksuhäiriömerkintä

Persons with payment default entries

30.6.2011 - 2020

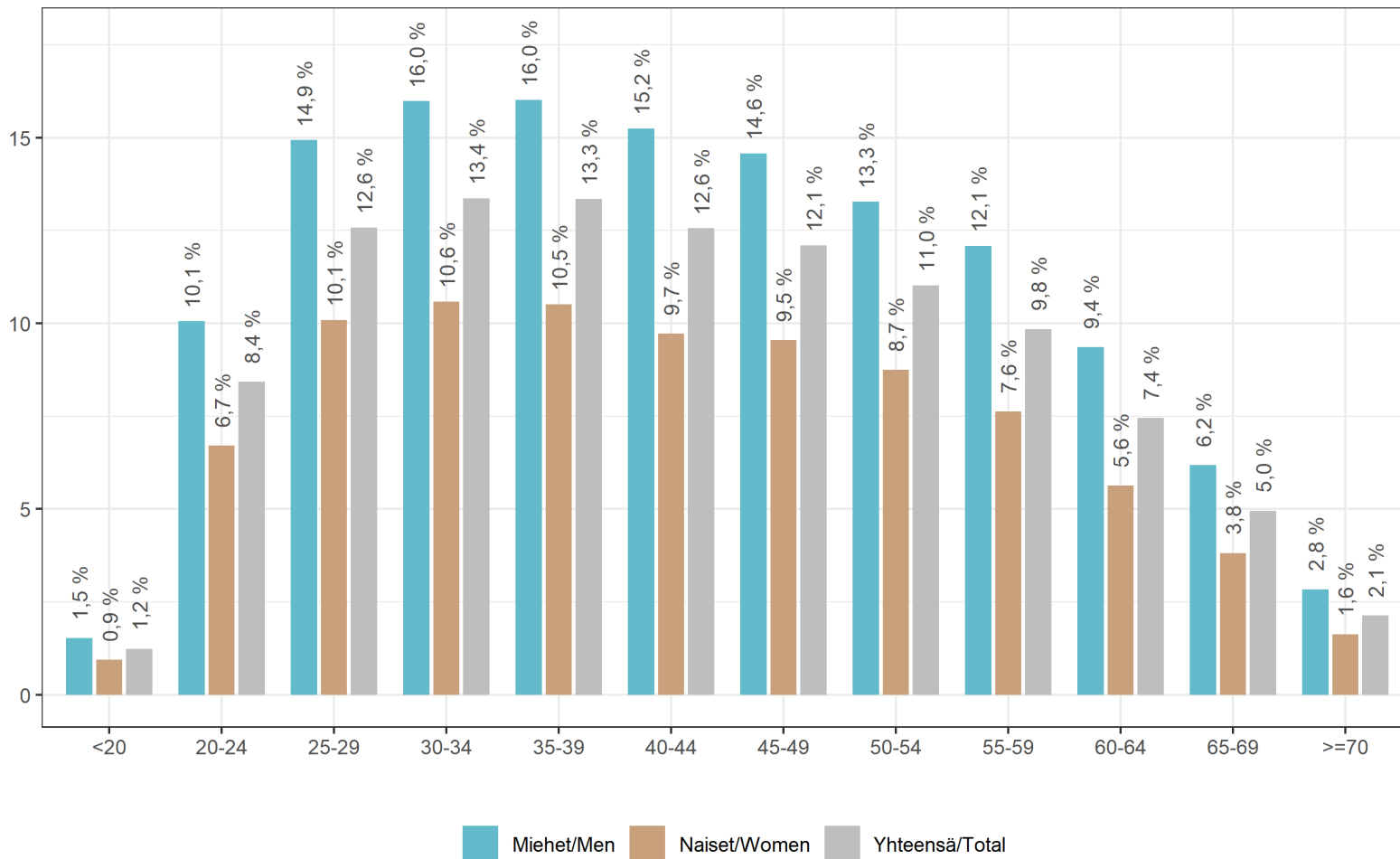




Maksuhäiriöiset henkilöt eri ikäluokissa

Persons with payment default entries by age

30.6.2020





Maksuhäiriöisten henkilöiden osuus maakunnittain

Persons with payment default entries by county

30.6.2020

Maakunta/County	Osuus/Share	Muutos/Change (%-yksikkö/point)
Uusimaa	8,9 %	0,2 %
Varsinais-Suomi	7,8 %	0,1 %
Satakunta	8,3 %	0,2 %
Kanta-Häme	8,8 %	0,2 %
Pirkanmaa	8,1 %	0,1 %
Päijät-Häme	9,6 %	0,2 %
Kymenlaakso	8,5 %	0,0 %
Etelä-Karjala	7,7 %	0,1 %
Etelä-Savo	8,2 %	0,2 %
Pohjois-Savo	8,2 %	0,0 %
Pohjois-Karjala	7,2 %	0,0 %
Keski-Suomi	7,8 %	0,0 %
Etelä-Pohjanmaa	7,0 %	0,0 %
Pohjanmaa	6,0 %	0,0 %
Keski-Pohjanmaa	6,7 %	0,0 %
Pohjois-Pohjanmaa	7,2 %	0,0 %
Kainuu	7,4 %	0,0 %
Lappi	8,6 %	0,1 %
Ahvenanmaa	4,7 %	0,0 %



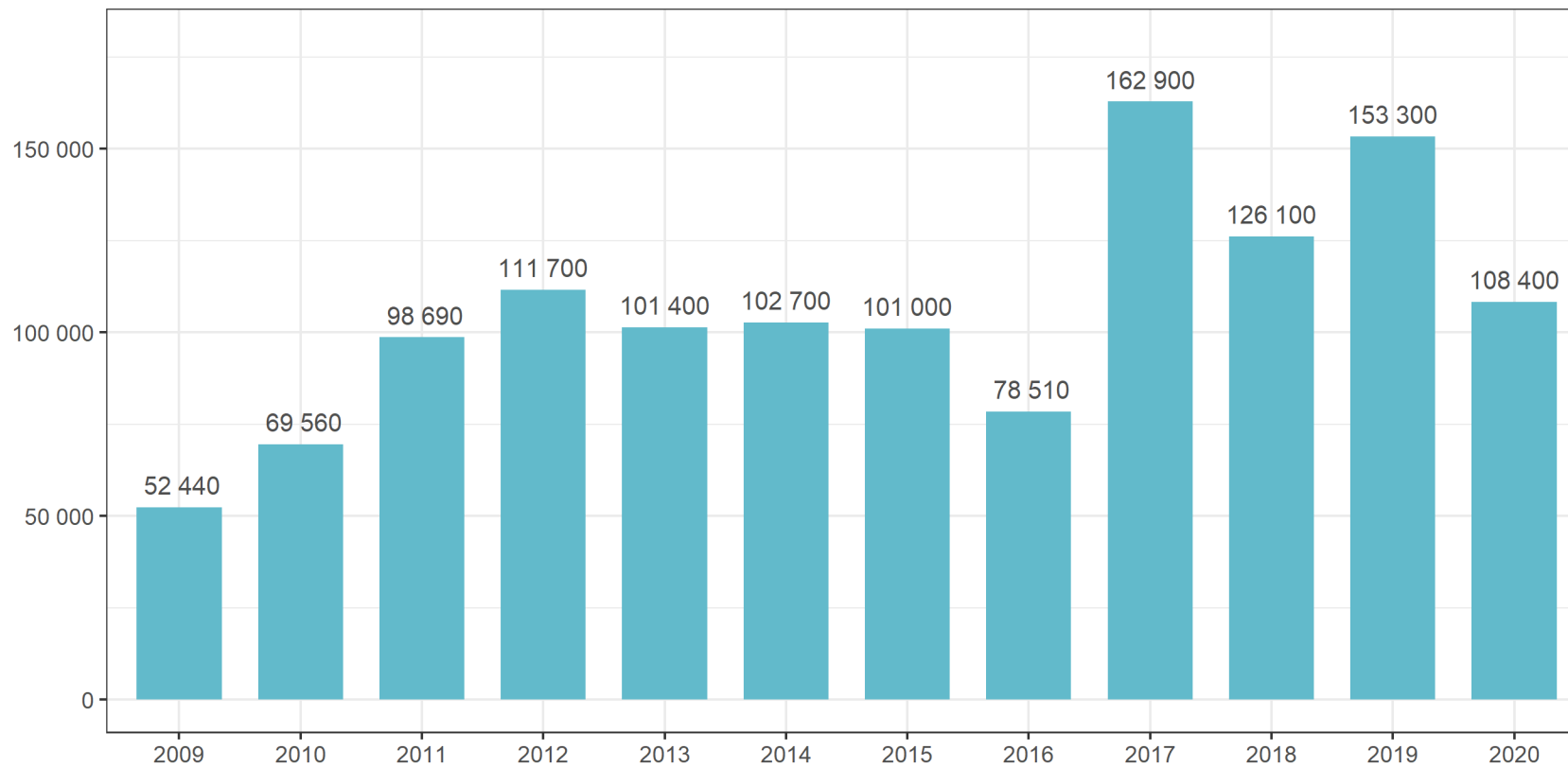
Yritykset Companies



Uudet maksuhäiriömerkinnät yrityksille

New payment default entries for companies

1-6 / 2009 - 2020

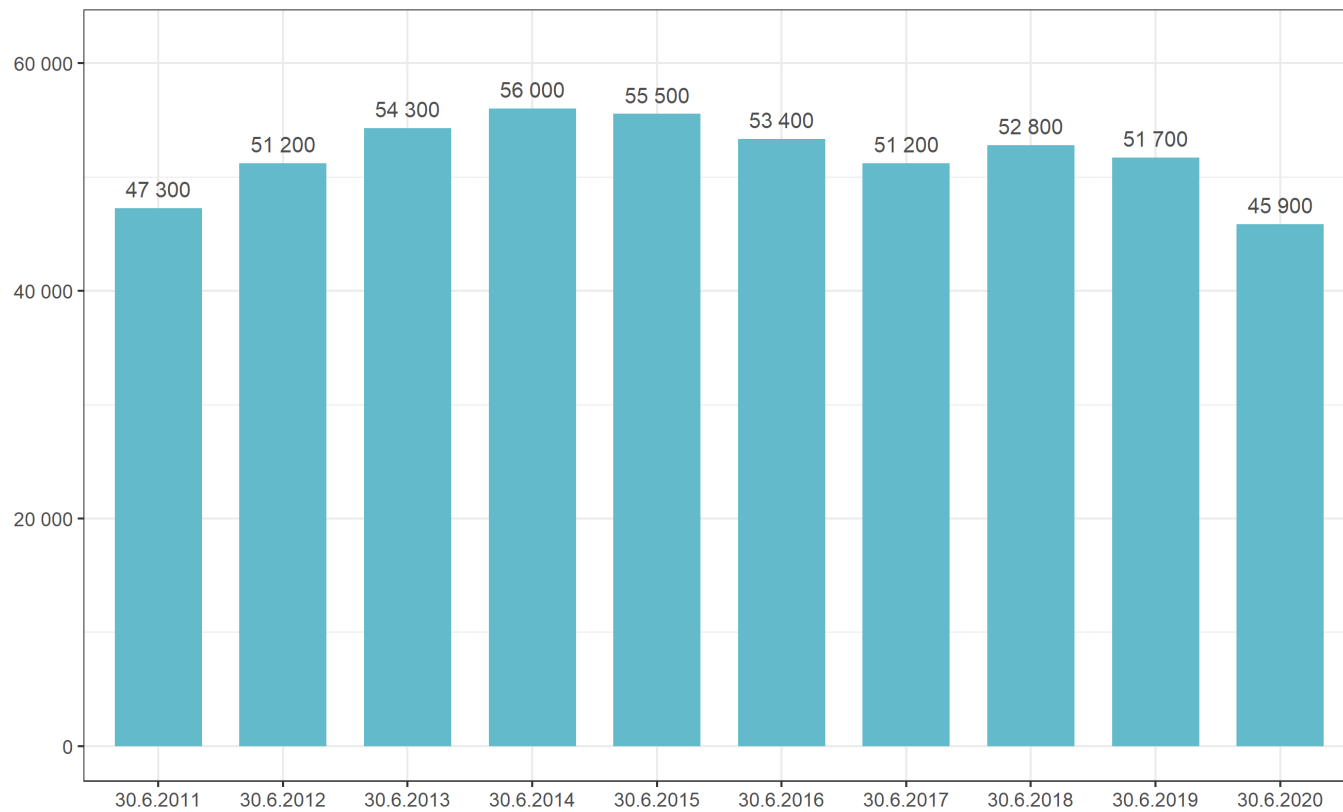


Vuodesta 2019 lähtien veronpalautusten ajankohdan aikaistuminen on merkinnyt muutosta ulosotto laitoksen toiminnan rytmissä. Trendi näkyy, kun esimerkiksi alkuvuoden 2019 lukuja verrataan vuotta aiempaan ajankohtaan. Vuoden 2017 ensimmäisen puoliskon merkintöjen kasvua selittää Verohallinnon tietojärjestelmä uudistus. Loppuvuodesta 2016 asioita ei tullut käsittelyyn ulosottoon, mikä ruuhkautti asiainkäsittelyä alkuvuonna 2017. Vuodesta 2011 lähtien jokainen ulosottoesteeseen sisältämä velka on aiheuttanut oman maksuhäiriömerkintänsä, mikä on kasvattanut uusien maksuhäiriöiden määrää merkittävästi.

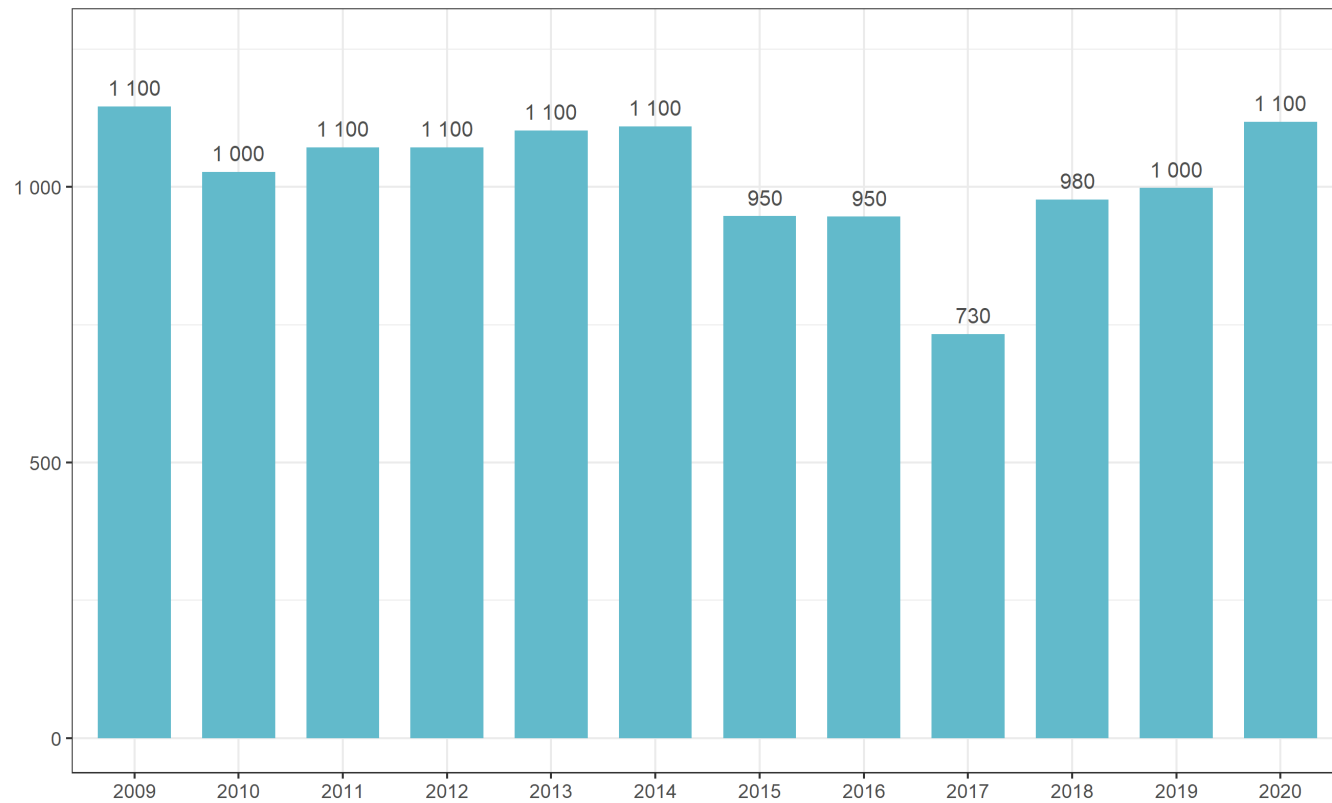
Maksuhäiriöiset yritykset

Companies with payment default entries

30.6.2011 - 2020



Konkurssiin asetetut yritykset Companies adjudicated bankruptcy 1-6/2009-2020



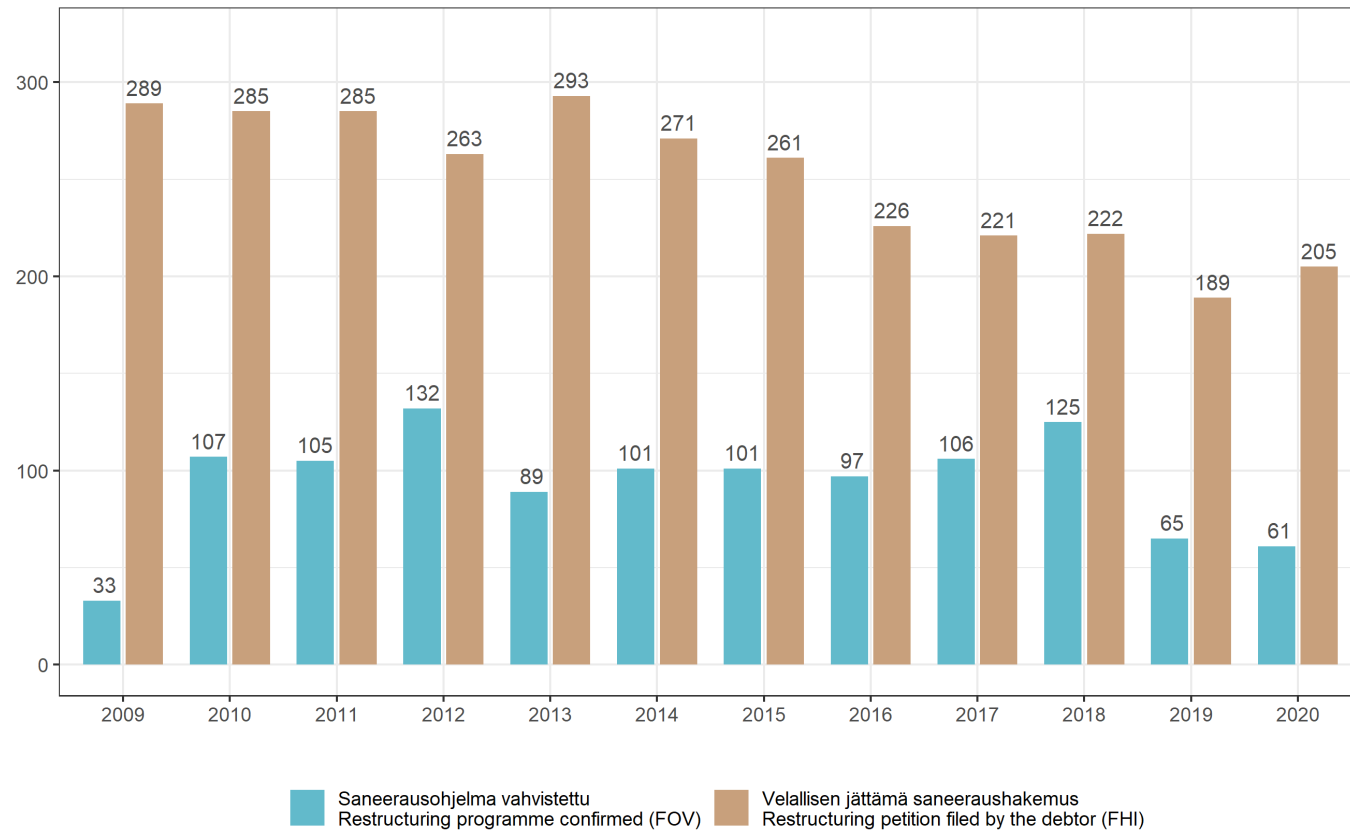
Uudet trattaprotestit New draft protests 1-6/2009-2020



Saneeraukseen hakeneet ja päässeet yritykset

Subjects applied and approved for restructuring

1-6/2009-2020





Seuraa Asiakastietoa

Asiakastieto Media:

<https://www.asiakastieto.fi/web/fi/asiakastieto-media>

Twitter:

twitter.com/asiakastieto

Facebook:

facebook.com/SuomenAsiakastietoOy/

Instagram:

<https://www.instagram.com/asiakastieto/>