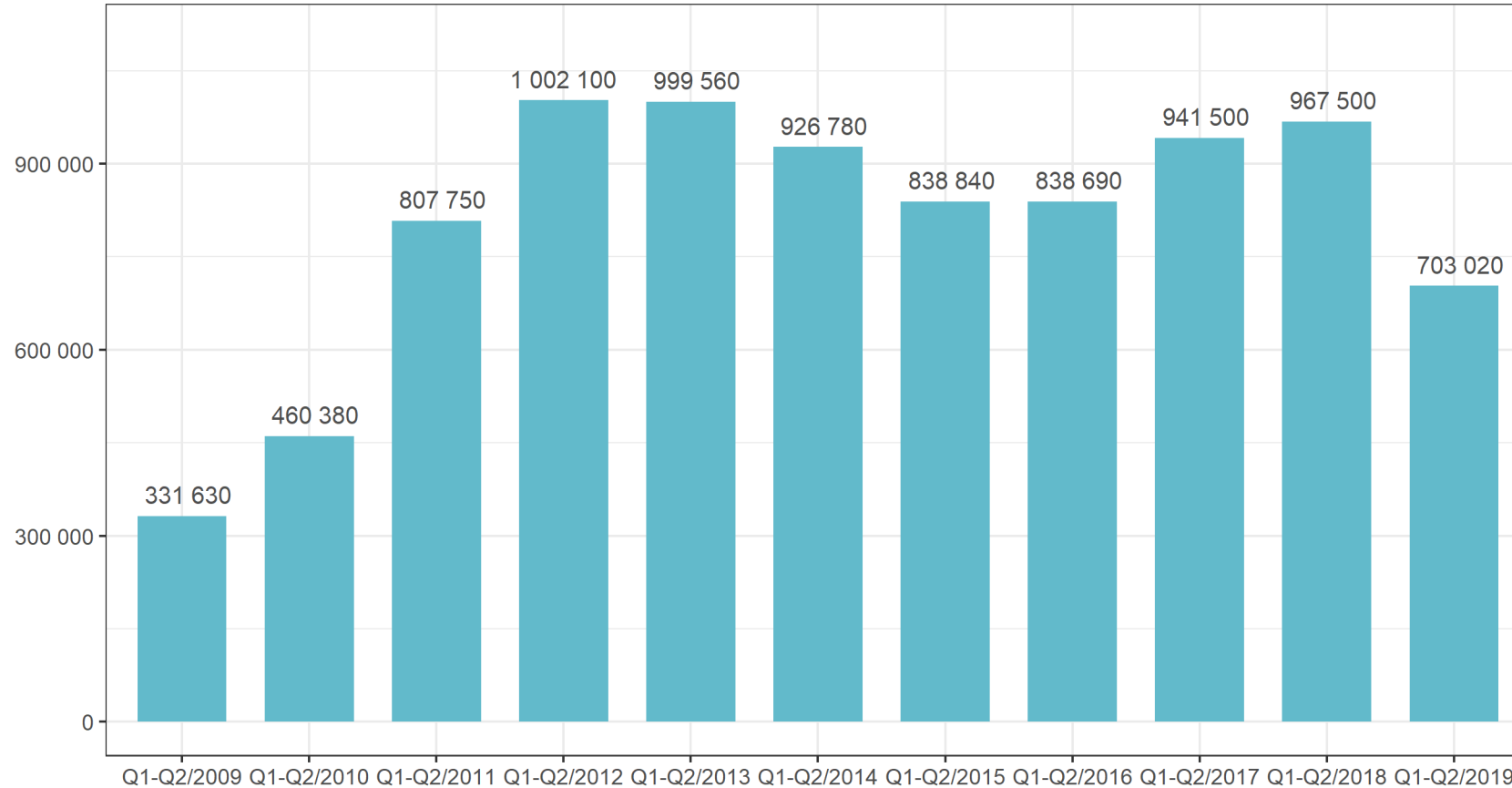


Maksuhäiriötilastot Payment default statistics

Suomi
Finland



Uudet maksuhäiriömerkinnät henkilöille New payment default entries for persons Q1-Q2 2009-2019



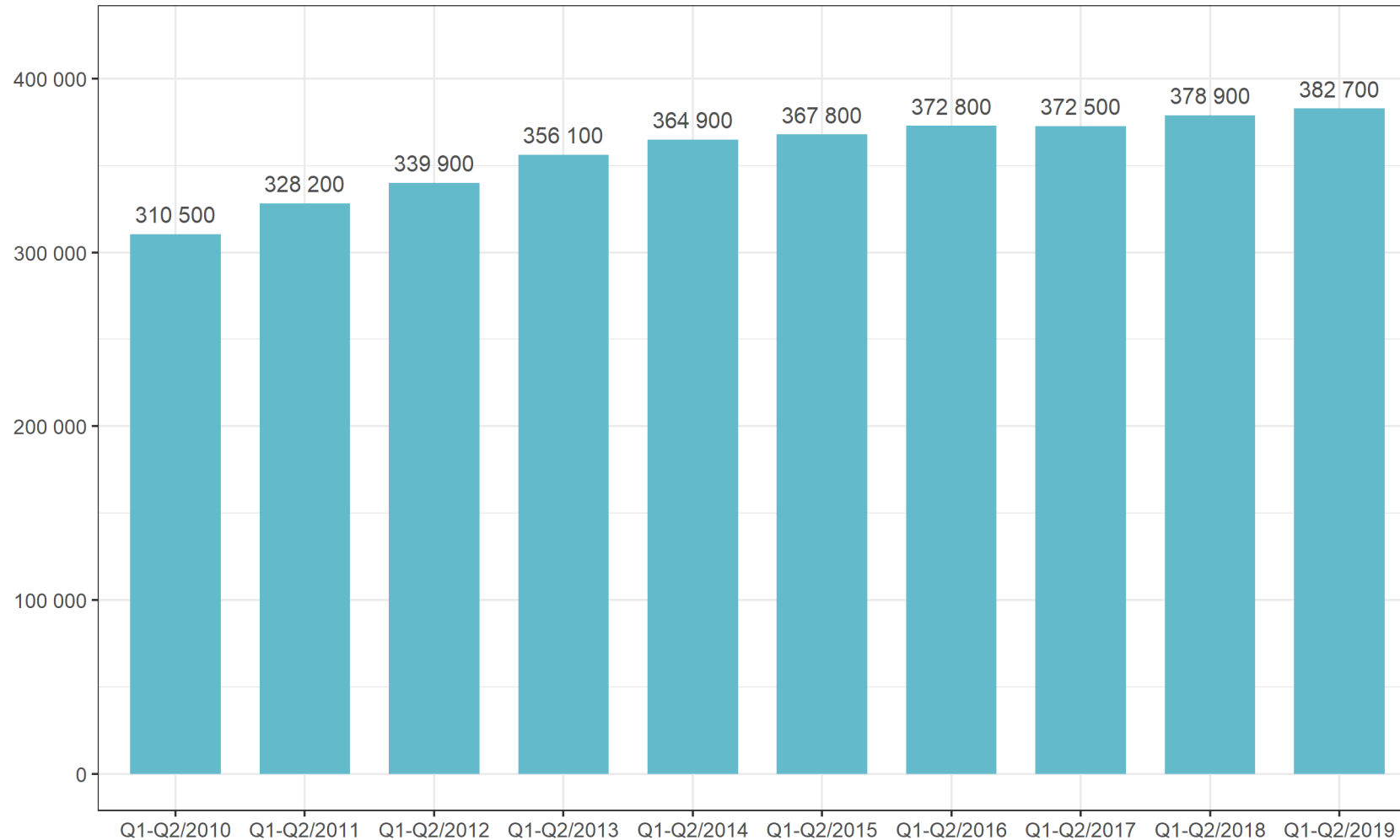
Vuodesta 2011 lähtien jokainen ulosottoesteeseen sisältämä velka on aiheuttanut oman maksuhäiriömerkintänsä, mikä on kasvattanut uusien maksuhäiriöiden määrää merkittävästi.

From 2011 each debt with an enforcement impediment has caused a payment default entry of its own, which has significantly increased the number of new payment defaults.

Henkilöt, joilla on maksuhäiriö

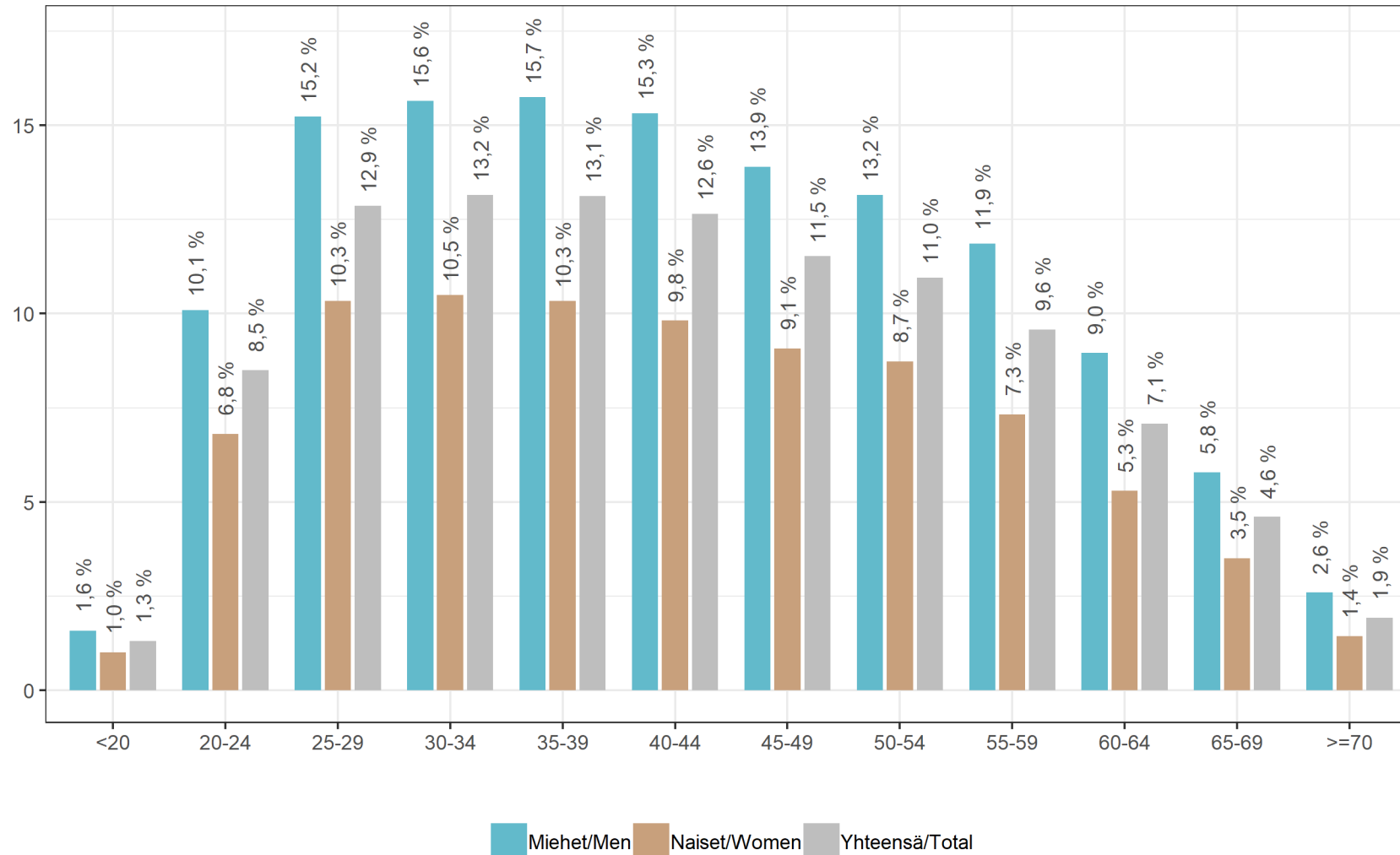
Persons with payment defaults

Q1-Q2 2010-2019



Maksuhäiriöiset henkilöt eri ikäluokissa

Persons with payment defaults by age 2019-06-30



Maksuhäiriöiset henkilöt maakunnittain 30.6.2019

Persons with payment defaults by county

Uusimaa	8,7 %
Varsinais-Suomi	7,7 %
Satakunta	8,1 %
Kanta-Häme	8,6 %
Pirkanmaa	8,0 %
Päijät-Häme	9,4 %
Kymenlaakso	8,5 %
Etelä-Karjala	7,6 %
Etelä-Savo	8,0 %
Pohjois-Savo	8,2 %
Pohjois-Karjala	7,2 %
Keski-Suomi	7,8 %
Etelä-Pohjanmaa	7,0 %
Pohjanmaa	6,0 %
Keski-Pohjanmaa	6,7 %
Pohjois-Pohjanmaa	7,2 %
Kainuu	7,4 %
Lappi	8,5 %
Ahvenanmaa - Åland	4,7 %

HUOM! Emme luovuta maksuhäiriötietoa kunta- tai postinumerotasolla toimitukselliseen käyttöön.

Seuraa Suomen Asiakastietoa

Asiakastieto Media:

<https://www.asiakastieto.fi/web/fi/asiakastieto-media>

Twitter:

twitter.com/asiakastieto

Facebook:

facebook.com/SuomenAsiakastietoOy/

Instagram:

<https://www.instagram.com/asiakastieto/>

