

Rating Alfa

Suomen Asiakastieto Oy

Yritystiedot

Virallinen nimi	Suomen Asiakastieto Oy	Toimiala	82910 Perintä- ja luottotietopalvelut
Katuosoite	Elielinaukio 5 B, 00100 Helsinki	Rekisteröintipäivä	10.11.1961
Postiosoite	Elielinaukio 5 B, 00100 Helsinki	Perustamispäivä	01.06.1963
Puhelin	+358 10 2707000	Liikevaihto	Liikevaihto vuonna 2023 oli 70.719 tEUR, tilikauden pituus oli 12 kk ja tilikausi päättyi 31.12.2023.
Yrityksen kotisivu	www.asiakastieto.fi	Henkilöstö	Henkilöstö vuonna 2023 oli 160 henkilöä.
Y-tunnus	01110279	LEI tunnus	Yritykselle ei löydy aktiivista LEI tunnusta

Yrityksen luottoluokitus



Erinomainen

Yrityksen luokitus 10.03.2025 on laskettu tilinpäätöstiedoin, ilman henkilöluottotietoja.

Yritykseen liittyy erittäin pieni maksuhäiriön riski seuraavien 12kk aikana.

Aikaisempi rating

- AAA (15.09.2024 tilinpäätöstiedoin, ilman henkilöluottotietoja)
- AAA (17.03.2024 tilinpäätöstiedoin, ilman henkilöluottotietoja)

Asteikko

- AAA - Erinomainen
- AA+ - Hyvä+
- AA - Hyvä
- A+ - Tyydyttävä+
- A - Tyydyttävä
- B - Välttävä
- C - Heikko

Luokitukseen eniten vaikuttaneet tekijät

✓	Ei maksuhäiriöitä (pos.)	Yritykselle ei ole kirjattu maksuhäiriöitä, jotka vaikuttaisivat luokitusta heikentävästi.
✓	Suhteellinen kannattavuus (pos.)	Maksuhäiriörisin näkökulmasta yrityksen kannattavuuden tunnusluvut kuten nettotulos ja sijoitetun pääoman tuottoaste ovat riskivaikutukseltaan keskimääräistä paremmat.
✓	Ikä (pos.)	Yrityksen ikä luokittelun hetkellä parantaa luokittelua.
✓	Hallitusjäsenien määrä (pos.)	Yrityksen hallituksen koko on keskimääräistä suurempi.
✓	Toimialariski (pos.)	Yrityksen toimialan maksuhäiriön riski on keskimääräistä matalampi.

Kertaluottosuositus

580 000 EUR

Luottosuosituksen avulla voi arvioida turvallista rajaa lyhytaikaiselle velalle.

Suositus on varsin konservatiivinen ja sen laskennassa oletetaan, että yritys hakee luottoa todennäköisesti myös muilta velkojilta.

Perustiedot

Yhtiömuoto	Osakeyhtiö	Osakkeet	74 533 kpl
Omistajatyyppe	Yks.kotimainen	Osakepääoma	1 880 333 EUR
Tilikausi	0101 - 3112	Viimeisin tilikausi päättyi	31.12.2023
Muut nimet	Aputoiminimet: Fennorating Intellia Intellia Information Luottokeskus Luottokontrolli Luottokonttori Luottolista Omatieto Suomen Maksutieto Suomen Scoringkeskus Liikenimet: Suomen Asiakastieto Oy / Asiakastieto Group Oy		

Taustatiedot

Rekisteri	Huomioitavaa	Alkupäivämäärä	Loppupäivämäärä
✔ Kaupparekisterissä		10.11.1961	
✔ Alv-velvollinen liiketoiminnasta		01.06.1994	
✔ Alv-velvollinen kiinteistön käyttöoikeuden luovuttamisesta		01.02.1996	
✔ Ennakkoperintärekisterissä		01.03.1995	
✔ Työnantajarekisterissä		01.06.1963	

Talous

✔ Kannattavuus (Sijoitetun pääoman tuotto)	301,8 % (Toimialan mediaani 11,9 %)	Tiedot vuodelta 2023
⚠ Maksuvalmius (Current ratio)	0,9 % (Toimialan mediaani 2,0 %)	Tiedot vuodelta 2023
⚠ Vakavaraisuus (Omavaraisuusaste)	16,7 % (Toimialan mediaani 49,0 %)	Tiedot vuodelta 2023
✔ Tilintarkastajan lausunto	Tilintarkastaja on antanut vakiomuotoisen tilintarkastuskertomuksen.	Tiedot vuodelta 2023
✔ Maksuhäiriöt ja maksutapatiedot	Yrityksellä ei ole rekisteröityjä maksuhäiriöitä. 6 kk:n aikana rekisteröityjen maksutapatietojen keskiarvo on 0 pv.	

Vastuhenkilöt ja muut rekisteriin merkityt henkilöt ja yhteisöt

Tiedot päivitetty 25.01.2022

Nimi ja asema	Kansalaisuus	Tuloaika	Eroaika
Jäger Jeanette Ingrid Leona , Ruotsi, 230969 Toimitusjohtaja	SE	25.01.2022	
Jäger Jeanette Ingrid Leona , Ruotsi, 230969 Puheenjohtaja	SE	25.01.2022	
Karemo Mikko Tapani , Vantaa, 130471 Varsinainen jäsen	FI	11.11.2021	
Stråhlman Elina Hanna Emilia , Espoo, 090679 Varsinainen jäsen	FI	25.01.2022	
PricewaterhouseCoopers Oy , Helsinki Tilintarkastaja		13.02.2007	
Nieminen Mikko Jorma Juhana , Espoo, 020273 Tilintark.yhteisön päävast. tilint.	FI	15.04.2024	
Grandell Martin Andreas , Espoo, 080274			

Tässä palvelussa esitetään myös muita, kuin Luottotietolain 3 §:n tarkoittamia yrityksen tai muun yhteisön vastuuhenkilöitä. Katso Asiakastiedon tietokannassa olevat vastuuhenkilöasemat [täältä](#).

Toiminimenkirjoitusteksti

Yhtiöjärjestyksen mukaan toiminimen kirjoittavat hallituksen puheenjohtaja ja toimitusjohtaja kumpikin yksin ja hallituksen jäsenet kaksi yhdessä.

Prokuristit kirjoittavat toiminimen kaksi yhdessä tai kukin erikseen yhdessä hallituksen /johtokunnan jäsenen kanssa.

Nimenkirjoitus

Päivitetty 25.01.2025

Nimi ja paikkakunta	Rooli	Kansalaisuus	Eroaika
Arjovuo Vesa Tapio , Helsinki, 180465	Prokuristi	FI	
Prokuristit kirjoittavat toiminimen kaksi yhdessä tai kukin erikseen yhdessä hallituksen /johtokunnan jäsenen kanssa.			
Ek-Petroff Sari Johanna , Espoo, 020362	Prokuristi	FI	
Prokuristit kirjoittavat toiminimen kaksi yhdessä tai kukin erikseen yhdessä hallituksen /johtokunnan jäsenen kanssa.			
Heinonen Timo Tapio , Vantaa, 110464	Prokuristi	FI	
Prokuristit kirjoittavat toiminimen kaksi yhdessä tai kukin erikseen yhdessä hallituksen /johtokunnan jäsenen kanssa.			
Julin Jari Antero , Helsinki, 261068	Prokuristi	FI	
Prokuristit kirjoittavat toiminimen kaksi yhdessä tai kukin erikseen yhdessä hallituksen /johtokunnan jäsenen kanssa.			
Kainulainen Helena Marjatta , Helsinki, 011067	Prokuristi	FI	
Prokuristit kirjoittavat toiminimen kaksi yhdessä tai kukin erikseen yhdessä hallituksen /johtokunnan jäsenen kanssa.			
Kallio Risto Olavi , Espoo, 230961	Prokuristi	FI	
Prokuristit kirjoittavat toiminimen kaksi yhdessä tai kukin erikseen yhdessä hallituksen /johtokunnan jäsenen kanssa.			
Karemo Mikko Tapani , Vantaa, 130471	Prokuristi	FI	
Prokuristit kirjoittavat toiminimen kaksi yhdessä tai kukin erikseen yhdessä hallituksen /johtokunnan jäsenen kanssa.			
Lattu Pekka Antero , Vihti, 100464	Prokuristi	FI	
Prokuristit kirjoittavat toiminimen kaksi yhdessä tai kukin erikseen yhdessä hallituksen /johtokunnan jäsenen kanssa.			
Paukku Arto Tapani , Espoo, 280882	Prokuristi	FI	
Prokuristit kirjoittavat toiminimen kaksi yhdessä tai kukin erikseen yhdessä hallituksen /johtokunnan jäsenen kanssa.			
Pökkylä Panu Iikka Johannes , Helsinki, 210778	Prokuristi	FI	

Prokuristit kirjoittavat toiminimen kaksi yhdessä tai kukin erikseen yhdessä hallituksen /johtokunnan jäsenen kanssa.

Jokela Juuso Paavali, Helsinki, 200559

Prokuristi

FI

Oikeus päättynyt
14.04.2024

Prokuristit kirjoittavat toiminimen kaksi yhdessä tai kukin erikseen yhdessä hallituksen /johtokunnan jäsenen kanssa.

Osakkaat

Yrityksen ilmoituksen mukaan 31.12.2024 osakkaat ovat:

Enento Group Oyj, Y-tunnus 21940077 100,0 % osakkeista

Yrityskiinnitykset

Yrityksellä ei ole rekisteröityjä yrityskiinnityksiä.

Konsernirakenne

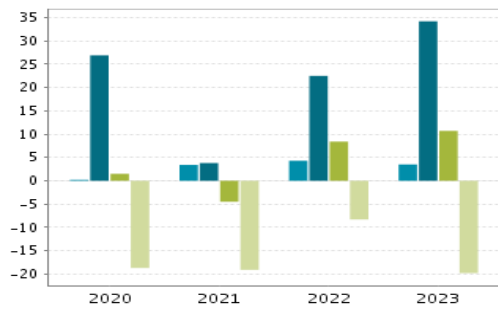
Yritys on tytäryritys tilinpäätöksessä 31.12.2024 konsernissa Enento Group -konserni.

Tilinpäätösanalyysin yhteenveto

■ Yritys ■ Toimialan yläkvartiili ■ Toimialan mediaani ■ Toimialan alakvartiili

Volyymi

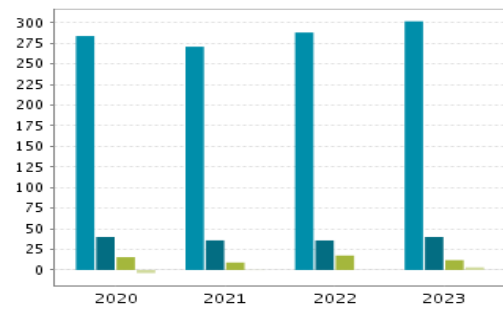
Liikevaihdon muutosprosentti



	2020	2021	2022	2023
Yritys	0,2	3,4	4,3	3,5
Toimialan yläkvartiili	26,9	3,8	22,5	34,2
Toimialan mediaani	1,5	-4,5	8,4	10,7
Toimialan alakvartiili	-18,7	-19,1	-8,3	-19,8

Kannattavuus

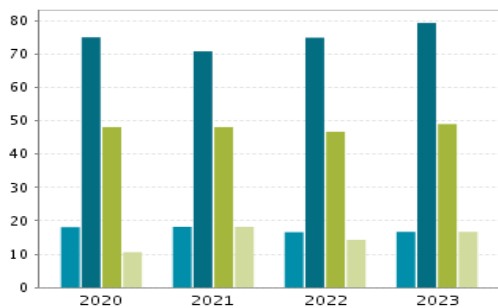
Sijoitetun pääoman tuotto



	2020	2021	2022	2023
Yritys	283,9	271,0	288,2	301,8
Toimialan yläkvartiili	40,0	35,9	35,8	40,0
Toimialan mediaani	15,5	9,0	17,5	11,9
Toimialan alakvartiili	-3,8	-0,2	0,0	3,2

Vakavaraisuus

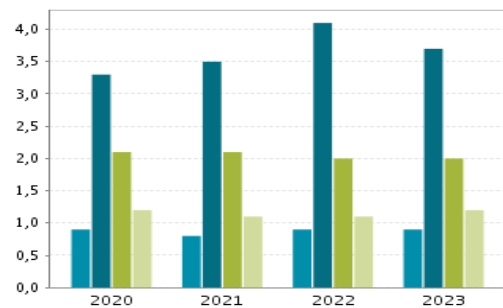
Omavaraisuusaste



	2020	2021	2022	2023
Yritys	18,1	18,2	16,6	16,7
Toimialan yläkvartiili	75,0	70,8	74,9	79,3
Toimialan mediaani	48,1	48,1	46,7	49,0
Toimialan alakvartiili	10,6	18,2	14,3	16,7

Maksuvalmius

Current ratio



	2020	2021	2022	2023
Yritys	0,9	0,8	0,9	0,9
Toimialan yläkvartiili	3,3	3,5	4,1	3,7
Toimialan mediaani	2,1	2,1	2,0	2,0
Toimialan alakvartiili	1,2	1,1	1,1	1,2

Tilinpäätösanalyysi

Tilinpäätösanalyysi perustuu Suomen Asiakastieto Oy:n 31.12.2023 päättyneen tilikauden tilinpäätöstiетoihin. Analyysissä on hyödynnetty myös tilikausien 2018-2022 tietoja.

Yritys kuuluu tytäryhtiönä Enento Group -konserniin, jonka taloudellinen tilanne vaikuttaa yrityksen toimintaedellytyksiin. Konsernin liikevaihto on 156 m EUR, tulos 17,6 m EUR, taseen loppusumma 490 m EUR, sijoitetun pääoman tuotto

6,8 % ja omavaraisuusaste 58,9.

Tilintarkastaja on antanut vakiomuotoisen tilintarkastuskertomuksen.

Toimialavertailu

Vertailussa on käytetty 65 toimialaluokan 82910 (Perintä- ja luottotietopalvelut) yritystä tilikaudelta 2023. Toimialan konkurssiriski on 0,0 % ja maksuhäiriöriski 3,8 %. Maksuhäiriöriski on lähellä kaikkien yritysten mediaanitasoa.

Volyyymi

Suomen Asiakastieto Oy:n liikevaihto on suuri (70,7 m EUR) suhteessa kaikkiin toimiviin yrityksiin. Yritys on toimialallaan selvästi keskimääräistä (235 t EUR) suurempi. Liikevaihdon muutos edellisestä kaudesta on 3,5 %. Yrityksen palveluksessa toimi viime tilikaudella keskimäärin 160 henkilöä. Liikevaihto henkilöä kohti on 442 t EUR, mikä on toimialaan (mediaani 121 t EUR) verrattuna erittäin hyvä. Työvoiman tuottavuus on siten varsin korkealla tasolla.

Kannattavuus

Yrityksen käyttökateprosentti (42,6 %) on toimialaan (mediaani 17,6 %) suhteutettuna erittäin hyvä. Tämä viittaa poikkeuksellisen hyvään tulorahoitukseen. Myös liikevoittoprosentti (36,7 %) on toimialaan (13,7 %) verrattuna erittäin hyvä, merkiten alan keskimääräistä selvästi korkeampaa katetta. Kannattavuuden keskeinen tunnusluku, sijoitetun pääoman tuottoprosentti, on erittäin hyvä (301,8 %). Tämä on selvästi parempi kuin toimialalla keskimäärin (mediaani 11,9 %) ja kertoo todella hyvistä toimintamahdollisuuksista. Viime tilikaudella kannattavuus on entisestäänkin kohonnut. Pitkällä aikavälillä kannattavuuden kehitys on ollut poikkeuksellisen suotuisa.

Mikäli sijoitetun pääoman sijasta lasketaan tuotto kokonaispääomalle ottaen huomioon myös korottomat velat, on tuottosuhte 63,8 %. Yrityksellä on erittäin paljon korottomia velkoja, minkä vuoksi kokonaispääoman tuottoprosentti jää huomattavasti sijoitetun pääoman tuottoa alemmaksi. Kokonaispääoman tuottoprosentti on toimialaan (10,4 %) nähden erittäin hyvä.

Maksuvalmius

Perinteinen maksuvalmius current ratiolla mitattuna on välttävä (0,9), mikä on merkittävästi alempi kuin toimialalla keskimäärin (mediaani 2,0). Yrityksen rahoituspuskuri on hyvin pieni toimialan mediaanitasoon verrattuna. Yrityksen myyntisaamisten kiertoaika (48 vrk) on melko pitkä toimialaan (25 vrk) verrattuna.

Vakavaraisuus

Suomen Asiakastieto Oy:n vakavaraisuus on omavaraisuusasteella mitattuna välttävä (16,7 %). Toimialan mediaani on 49,0 %, joten yrityksen omavaraisuus on toimialaa selvästi heikompi. Yrityksen net gearing on 0,2, mitä voidaan luonnehtia hyväksi. Suhteellinen velkaantuneisuus on 47,6 %, mikä on toimialan mediaaniin (34,3 %) verrattuna tyydyttävä.

Yhteenveto ja huomautukset

Yritys kuuluu Enento Group -konserniin. Konsernin sijoitetun pääoman tuottoprosentti on välttävä ja omavaraisuusaste erittäin hyvä.

Yrityksellä on edellytykset parantaa vakavaraisuuttaan tulevaisuudessa, mikäli kannattavuus säilyy nykyisellä tasolla.









Tilinpäätösanalyysin sanallinen tulkinta on tuotettu ohjelmallisesti oikaisemattomista tilinpäätöksistä.

Kyselytiedot

Yritystä on kysytty 6 kuukauden aikana 245 kertaa.

Suomen Asiakastieto Oy ei takaa raportissa esitettyjen tietojen oikeellisuutta tai täydellisyyttä eikä vastaa vahingoista, joita tämän raportin käytöstä mahdollisesti aiheutuu. Tietoja voidaan hyödyntää vain muiden tietojen yhteydessä ja vain päätöksenteon apuna.

Yrityksen maksuhäiriöt ja muut luottotietomerkinnot

Yhteenveto	 ei merkintöjä
 Konkurssit	
 Yrityssaneeraukset	
 Ulosmittausmerkinnät	
 Velkomustuomiot	
 Protestit	
 Velkajärjestelyasiat	
 Muut	



Kysytyllä hakutekijällä ei ole rekisterissämme maksuhäiriöitä tai muita luottotietomerkinnot.

Toimialan ja kaikkien yritysten häiriö- ja konkurssiriskit

Häiriöriski	2022	2023	2024	2025
Toimiala	3,8 %	5,0 %	7,8 %	3,8 %
Kaikki yritykset	5,7 %	6,3 %	7,2 %	8,0 %

Häiriöriskillä tarkoitetaan kyseisellä toimialalla toimivien, viimeisen vuoden aikana maksuhäiriöitä saaneiden yritysten prosenttiosuutta kaikista toimialan yrityksistä. Kaikkien yritysten häiriöriski kertoo, kuinka suurelle osalle yrityksiä on rekisteröity vuoden sisällä maksuhäiriöitä koko yrityskannasta.

Mitä suurempi prosenttiluku on, sitä suurempi on toimialan yritysten todennäköisyys saada maksuhäiriöitä. Vertailutietona esitetään kaikkien yritysten häiriöriski. Maksuhäiriöriski kertoo siis toimialan riskialttiuden suhteessa kaikkiin yrityksiin.

Konkurssiriski	2022	2023	2024	2025
Toimiala	0,0 %	0,0 %	0,0 %	0,0 %
Kaikki yritykset	0,5 %	0,5 %	0,6 %	0,7 %

Konkurssiriskillä tarkoitetaan kyseisellä toimialalla toimivien, viimeisen vuoden aikana konkurssiin haettujen yritysten prosenttiosuutta kaikista toimialan yrityksistä. Kaikkien yritysten konkurssiriski kertoo, kuinka suurta osaa koko yrityskannan yrityksistä on vuoden aikana haettu konkurssiin.

Mitä suurempi prosenttiluku on, sitä suurempi on toimialan yritysten konkurssitodennäköisyys. Vertailutietona esitetään kaikkien yritysten konkurssiriski. Konkurssiriski kertoo siis toimialan riskialttiuden suhteessa kaikkiin yrityksiin.

Maksukäytös

Jakso	Yrityksen maksuviive pv, ka	Toimialan maksuviive pv, ka	Laskujen ka. euromäärä	Laskuja yhteensä kpl	Positiiviset maksutavat kpl	Yli 30 pv viivästyneet kpl
3/2025						
2/2025	0		2049	9	9	
1/2025	0	2	6685	28	28	
12/2024	0	0	3885	22	21	
11/2024	0	2	8616	11	11	
10/2024	0	0	4148	24	24	

6 kk:n aikana rekisteröityjen maksutapatietojen keskiviive on 0 pv.

Yrityskiinnitykset

Yrityksellä ei ole rekisteröityjä yrityskiinnityksiä

Yrityksen tuloslaskelma (t EUR)

31.12.2020	31.12.2021	31.12.2022	31.12.2023
------------	------------	------------	------------

Laskennallisen verovelan muutos									
TILIKAUDEN VOITTO (TAPPIO)	-24,0	0,0	-29,0	0,0	-9,0	0,0	-7,0	0,0	

Yrityksen tuloslaskelma (t EUR)

	31.12.2017 12 KK	%	31.12.2018 12 KK	%	31.12.2019 12 KK	%
TULOSLASKELMA						
LIKEVAIHTO	55.128,0	100	60.038,8	100	63.216,0	100
Valmiiden ja keskeneräisten tuotteiden varastojen muutos						
Valmistus omaan käyttöön	1.251,0	2,3	1.437,3	2,4	1.385,0	2,2
Liiketoiminnan muut tuotot	205,0	0,4	220,4	0,4	210,0	0,3
Materiaalit ja palvelut	-11.697,0	21,2	-13.911,5	23,2	-15.063,0	23,8
Aineet, tarvikkeet ja tavarat	-10.024,0	18,2	-12.202,7	20,3	-13.329,0	21,1
Ostot tilikauden aikana	-10.024,0	18,2	-12.202,7	20,3	-13.329,0	21,1
Varastojen muutos						
Ulkopuoliset palvelut	-1.673,0	3,0	-1.708,8	2,8	-1.734,0	2,7
BRUTTOTULOS	44.888,0	81,4	47.785,0	79,6	49.749,0	78,7
Henkilöstökulut	-10.510,0	19,1	-11.039,6	18,4	-12.291,0	19,4
Palkat ja palkkiot	-8.585,0	15,6	-9.154,4	15,2	-10.445,0	16,5
Henkilöstösivukulut	-1.925,0	3,5	-1.885,2	3,1	-1.846,0	2,9
Eläkekulut	-1.583,0	2,9	-1.600,0	2,7	-1.577,0	2,5
Muut henkilösivukulut	-342,0	0,6	-285,2	0,5	-268,0	0,4
Poistot ja arvonalentumiset	-2.842,0	5,2	-3.442,9	5,7	-3.349,0	5,3
Suunnitelman mukaiset poistot	-2.840,0	5,2	-3.442,9	5,7		
Arvonalentumiset pysyvien vastaavien hyödykkeistä	-2,0	0,0				
Vaihtuvien vastaavien poikkeukselliset arvonalentumiset						
Liiketoiminnan muut kulut	-9.119,0	16,5	-10.541,4	17,6	-10.099,0	16,0
LIKEVOITTO (-TAPPIO)	22.417,0	40,7	22.761,1	37,9	24.009,0	38,0
Rahoitustuotot ja -kulut	1,0	0,0	10,9	0,0	8,0	0,0
Tuotot osuuksista saman konsernin yrityksissä						
Tuotot osuuksista omistusyhteisyrityksissä						
Tuotot muista pysyvien vastaavien sijoituksista	1,0	0,0				
Tuotot muista pysyvien vastaavien sijoituksista saman kons. yrityksiltä						
Muut korko- ja rahoitustuotot	3,0	0,0	1,1	0,0	13,0	0,0
Muut korko- ja rahoitustuotot saman konsernin yrityksiltä			10,2	0,0		
Arvonalentumiset pysyvien vastaavien sijoituksista						
Arvonalentumiset vaihtuvien vastaavien rahoitusarvopapereista						
Korkokulut ja muut rahoituskulut			-0,4	0,0	-5,0	0,0
Korkokulut ja muut rahoituskulut saman konsernin yrityksille	-1,0	0,0				
VOITTO (TAPPIO) ENNEN TILINPÄÄTÖSSIIRTOJA JA VEROJA	22.419,0	40,7	22.772,0	37,9	24.017,0	38,0
Tilinpäätössiirrot	-468,0	0,8	-341,8	0,6	-75,0	0,1

Muut saamiset	67,0	0,2	67,0	0,2	67,0	0,2	67,0	0,2
Maksamattomat osakkeet/osuudet								
Siirtosaamiset								
Lyhytaikaiset saamiset	27.347,0	70,2	26.420,0	68,3	28.756,0	71,1	29.587,0	71,4
Myyntisaamiset	7.916,0	20,3	7.992,0	20,7	8.622,0	21,3	9.374,0	22,6
Saamiset saman konsernin yrityksiltä	17.870,0	45,9	17.100,0	44,2	18.412,0	45,5	18.903,0	45,6
Saamiset omistusyhteisyrittäjäryhmittä								
Lainasaamiset								
Laskennallinen verosaaminen								
Muut saamiset								
Maksamattomat osakkeet/osuudet								
Siirtosaamiset	1.561,0	4,0	1.327,0	3,4	1.723,0	4,3	1.310,0	3,2
Rahoitusarvopaperit								
Osuudet saman konsernin yrityksissä								
Muut osakkeet ja osuudet								
Muut arvopaperit								
Rahat ja pankkisaamiset	866,0	2,2	376,0	1,0	893,0	2,2	858,0	2,1
TASEEN LOPPUSUMMA	38.939,0	100	38.673,0	100	40.430,0	100	41.450,0	100
VASTATTAVAA								
OMA PÄÄOMA								
Osake-, osuus tai muu vastaava pääoma	1.880,0	4,8	1.880,0	4,9	1.880,0	4,7	1.880,0	4,5
Ylikurssirahasto	899,0	2,3	899,0	2,3	899,0	2,2	899,0	2,2
Arvonkorotusrahasto								
Muut rahastot	678,0	1,7	678,0	1,8	678,0	1,7	678,0	1,6
Sijoitetun vapaan oman pääoman rahasto	354,0	0,9	354,0	0,9	354,0	0,9	354,0	0,9
Vararahasto								
Yhtiöjärjestyksen tai sääntöjen mukaiset rahastot								
Käyvän arvon rahasto								
Muut rahastot	324,0	0,8	324,0	0,8	324,0	0,8	324,0	0,8
Edellisten tilikausien tulos	2.258,0	5,8	2.235,0	5,8	2.206,0	5,5	2.198,0	5,3
Tilikauden tulos	-24,0	-0,1	-29,0	-0,1	-9,0	-0,0	-7,0	-0,0
Pääomalainat								
TILINPÄÄTÖSSIIRTOJEN KERTYMÄ	1.074,0	2,8	1.167,0	3,0	876,0	2,2	1.082,0	2,6
Kertynyt poistoero	1.074,0	2,8	1.167,0	3,0	876,0	2,2	1.082,0	2,6
Verotusperusteiset varaukset								
PAKOLLISET VARAUKSET							198,0	0,5
Eläkevaraukset								
Verovaraukset								
Muut pakolliset varaukset							198,0	0,5
VIERAS PÄÄOMA								
Pitkäaikainen vieras pääoma								
Joukkovelkakirjalainat								
Vaihtovelkakirjalainat								
Pääomalainat								
Lainat rahoituslaitoksilta								
Takaisinlainat								

työeläkevakuutuslaitoksilta								
Saadut ennakot								
Ostovelat								
Rahoitusvekselit								
Velat saman konsernin yrityksille								
Velat omistusyhteisyriyksille								
Laskennallinen verovelka								
Muut velat								
Siirtovelat								
Lyhytaikainen vieras pääoma	32.174,0	82,6	31.843,0	82,3	33.899,0	83,8	34.522,0	83,3
Joukkovelkakirjalainat								
Vaihtovelkakirjalainat								
Pääomalainat								
Lainat rahoituslaitoksilta								
Takaisinlainat työeläkevakuutuslaitoksilta								
Saadut ennakot	1.606,0	4,1	1.136,0	2,9	1.069,0	2,6	1.037,0	2,5
Ostovelat	1.756,0	4,5	1.820,0	4,7	2.679,0	6,6	2.673,0	6,4
Rahoitusvekselit								
Velat saman konsernin yrityksille	24.209,0	62,2	23.933,0	61,9	25.574,0	63,3	25.982,0	62,7
Velat omistusyhteisyriyksille								
Muut velat	1.956,0	5,0	2.168,0	5,6	2.002,0	5,0	2.052,0	5,0
Siirtovelat	2.647,0	6,8	2.787,0	7,2	2.575,0	6,4	2.779,0	6,7
TASEEN LOPPUSUMMA	38.939,0	100	38.673,0	100	40.430,0	100	41.450,0	100

Yrityksen tase (t EUR)

	31.12.2017 12 KK	%	31.12.2018 12 KK	%	31.12.2019 12 KK	%
TASE						
VASTAAVAA						
PYSYVÄT VASTAAVAT	9.717,0	27,3	9.942,5	27,5	9.996,0	26,4
Aineettomat hyödykkeet	7.733,0	21,7	8.016,7	22,1	6.830,0	18,0
Kehittämismenot						
Aineettomat oikeudet	4,0	0,0	328,2	0,9	252,0	0,7
Liikearvo						
Muut aineettomat hyödykkeet	6.737,0	18,9	6.751,1	18,6	6.578,0	17,4
Ennakkomaksut	992,0	2,8	937,4	2,6		
Aineelliset hyödykkeet	1.984,0	5,6	1.925,7	5,3	3.167,0	8,4
Maa- ja vesialueet						
Rakennukset ja rakennelmat						
Koneet ja kalusto	1.930,0	5,4	1.925,7	5,3	1.714,0	4,5
Muut aineelliset hyödykkeet						
Ennakkomaksut ja keskeneräiset hankinnat	54,0	0,2			1.453,0	3,8
Sijoitukset	0		0,1	0,0		
Osuudet saman konsernin yrityksissä						
Saamiset saman konsernin yrityksiltä						
Osuudet omistusyhteisyriyksissä						
Saamiset omistusyhteisyriyksiltä						

Muut osakkeet ja osuudet	0		0,1	0,0		
Muut saamiset						
VAIHTUVAT VASTAAVAT	25.879,0	72,7	26.257,8	72,5	27.850,0	73,6
Vaihto-omaisuus						
Aineet ja tarvikkeet						
Keskeneräiset tuotteet						
Valmiit tuotteet/tavarat						
Muu vaihto-omaisuus						
Ennakkomaksut						
Saamiset						
Pitkäaikaiset saamiset	265,0	0,7	67,0	0,2	67,0	0,2
Myyntisaamiset						
Saamiset saman konsernin yrityksiltä						
Saamiset omistusyhteisyrittäjiltä						
Lainasaamiset						
Laskennallinen verosaaminen						
Muut saamiset	67,0	0,2	67,0	0,2	67,0	0,2
Maksamattomat osakkeet/osuudet						
Siirtosaamiset	198,0	0,6				
Lyhytaikaiset saamiset	16.636,0	46,7	24.067,3	66,5	27.297,0	72,1
Myyntisaamiset	6.383,0	17,9	6.501,3	18,0	7.145,0	18,9
Saamiset saman konsernin yrityksiltä	8.853,0	24,9	16.189,7	44,7	18.615,0	49,2
Saamiset omistusyhteisyrittäjiltä						
Lainasaamiset						
Laskennallinen verosaaminen						
Muut saamiset						
Maksamattomat osakkeet/osuudet						
Siirtosaamiset	1.400,0	3,9	1.376,3	3,8	1.536,0	4,1
Rahoitusarvopaperit						
Osuudet saman konsernin yrityksissä						
Muut osakkeet ja osuudet						
Muut arvopaperit						
Rahat ja pankkisaamiset	8.978,0	25,2	2.123,5	5,9	486,0	1,3
TASEEN LOPPUSUMMA	35.596,0	100	36.200,2	100	37.846,0	100
VASTATTAVAA						
OMA PÄÄOMA						
Osake-, osuus tai muu vastaava pääoma	1.880,0	5,3	1.880,3	5,2	1.880,0	5,0
Ylikurssirahasto	899,0	2,5	898,5	2,5	899,0	2,4
Arvonkorotusrahasto						
Muut rahastot	678,0	1,9	677,8	1,9	678,0	1,8
Sijoitetun vapaan oman pääoman rahasto	354,0	1,0	353,6	1,0	354,0	0,9
Vararahasto						
Yhtiöjärjestyksen tai sääntöjen mukaiset rahastot						
Käyvän arvon rahasto						
Muut rahastot	324,0	0,9	324,2	0,9	324,0	0,9
Edellisten tilikausien tulos	2.326,0	6,5	2.305,1	6,4	2.265,0	6,0
Tilikauden tulos	-21,0	-0,1	-40,1	-0,1	-7,0	-0,0

Pääomalainat						
TILINPÄÄTÖSSIIRTOJEN KERTYMÄ	555,0	1,6	896,6	2,5	971,0	2,6
Kertynyt poistoero	555,0	1,6	896,6	2,5	971,0	2,6
Verotusperusteiset varaukset						
PAKOLLISET VARAUKSET						
Eläkevaraukset						
Verovaraukset						
Muut pakolliset varaukset						
VIERAS PÄÄOMA						
Pitkäaikainen vieras pääoma						
Joukkovelkakirjalainat						
Vaihtovelkakirjalainat						
Pääomalainat						
Lainat rahoituslaitoksilta						
Takaisinlainat työeläkevakuutuslaitoksilta						
Saadut ennakot						
Ostovelat						
Rahoitusvekselit						
Velat saman konsernin yrityksille						
Velat omistusyhteisyhteisöille						
Laskennallinen verovelka						
Muut velat						
Siirtovelat						
Lyhytaikainen vieras pääoma	29.279,0	82,3	29.581,9	81,7	31.160,0	82,3
Joukkovelkakirjalainat						
Vaihtovelkakirjalainat						
Pääomalainat						
Lainat rahoituslaitoksilta						
Takaisinlainat työeläkevakuutuslaitoksilta						
Saadut ennakot	1.280,0	3,6	1.300,1	3,6	1.186,0	3,1
Ostovelat	1.971,0	5,5	1.714,3	4,7	1.777,0	4,7
Rahoitusvekselit						
Velat saman konsernin yrityksille	22.043,0	61,9	22.722,4	62,8	23.966,0	63,3
Velat omistusyhteisyhteisöille						
Muut velat	1.493,0	4,2	1.796,2	5,0	1.714,0	4,5
Siirtovelat	2.492,0	7,0	2.048,9	5,7	2.517,0	6,7
TASEEN LOPPUSUMMA	35.596,0	100	36.200,2	100	37.846,0	100

Tietoa tilintarkastuksesta

Tilikausi	Tilintarkastajan nimi	Tilintarkastusyhteisö
31.12.23	Grandell Martin KHT	PricewaterhouseCoopers Oy

Tilintarkastaja on antanut vakiomuotoisen tilintarkastuskertomuksen.

31.12.22	Martin Grandell KHT	PricewaterhouseCoopers Oy
----------	---------------------	---------------------------

Tilintarkastaja on antanut vakiomuotoisen tilintarkastuskertomuksen.

31.12.21	Grandell Martin KHT	PricewaterhouseCoopers Oy
----------	---------------------	---------------------------

Tilintarkastaja on antanut vakiomuotoisen tilintarkastuskertomuksen.

31.12.20	Grandell Martin KHT	PricewaterhouseCoopers Oy
----------	---------------------	---------------------------

Tilintarkastaja on antanut vakiomuotoisen tilintarkastuskertomuksen.

Tietoa tilintarkastuksesta

Tilikausi	Tilintarkastajan nimi	Tilintarkastusyhteisö
31.12.19	Grandell Martin KHT	PricewaterhouseCoopers Oy

Tilintarkastaja on antanut vakiomuotoisen tilintarkastuskertomuksen.

31.12.18	Grandell Martin KHT	PricewaterhouseCoopers Oy
----------	---------------------	---------------------------

Tilintarkastaja on antanut vakiomuotoisen tilintarkastuskertomuksen.

31.12.17	Grandell Martin KHT	PricewaterhouseCoopers Oy
----------	---------------------	---------------------------

Tilintarkastaja on antanut vakiomuotoisen tilintarkastuskertomuksen.

Yrityksen tunnusluvut

Tilikausi	31.12.2020	31.12.2021	31.12.2022	31.12.2023
Volyymi				
Liikevaihto tEUR	63.368,0	65.527,0	68.324,0	70.719,0
Liikevaihdon muutos %	0,2	3,4	4,3	3,5
Liikevaihto tEUR/henkilö	393,6	387,7	377,5	442,0
Jalostusarvo tEUR /henkilö	249,1	243,1	236,0	277,3
Kannattavuus				
Käyttökate %	44,0	42,4	43,0	42,6
Liikevoitto %	38,2	36,5	36,9	36,7
Nettotulos %	38,1	36,5	36,9	36,8
Sijoitetun pääoman tuotto %	283,9	271,0	288,2	301,8
Kokonaispääoman tuotto %	63,3	61,9	63,9	63,8
Maksuvalmius				
Quick ratio	0,9	0,9	0,9	0,9
Current ratio	0,9	0,8	0,9	0,9
Vakavaraisuus				
Omavaraisuusaste %	18,1	18,2	16,6	16,7
Net gearing	0,2	0,3	0,2	0,2
Suhteellinen velkaantuneisuus %	48,2	46,9	48,1	47,6
Käyttöpääoma				
Käyttöpääoma %	7,2	7,7	7,1	8,0
Vaihto-omaisuus/liikevaihto %				
Myyntisaamisten kiertoaika pv	46	45	46	48
Ostovelkojen kiertoaika pv	41	39	54	54

Toimialan tunnusluvut

Toimiala 82910 Perintä- ja luottotietopalvelut (105 kpl)

Vuosi	2020	2021	2022	2023
Toimialalla yrityksiä	70	67	68	65
Volyyymi				
Liikevaihto tEUR	307,0	236,0	235,0	235,0
Liikevaihdon muutos %	1,5	-4,5	8,4	10,7
Liikevaihto tEUR/henkilö	153,0	144,0	109,0	121,0
Jalostusarvo tEUR /henkilö	64,0	60,1	65,4	68,4
Kannattavuus				
Käyttökate %	8,7	11,5	11,7	17,6
Liikevoitto %	8,4	10,7	10,0	13,7
Nettotulos %	7,8	6,9	7,8	11,6
Sijoitetun pääoman tuotto %	15,5	9,0	17,5	11,9
Kokonaispääoman tuotto %	12,6	5,4	11,4	10,4
Maksuvalmius				
Quick ratio	1,8	1,8	1,8	1,7
Current ratio	2,1	2,1	2,0	2,0
Vakavaraisuus				
Omavaraisuusaste %	48,1	48,1	46,7	49,0
Suhteellinen velkaantuneisuus %	52,0	62,1	37,4	34,3
Käyttöpääoma				
Käyttöpääoma %	0,0	0,0	1,3	3,9
Vaihto-omaisuus/liikevaihto %	56,9	119,9	92,7	88,2
Myyntisaamisten kiertoaika pv	30	13	24	25
Ostovelkojen kiertoaika pv	54	52	92	60

	Toimiala	Kaikki yritykset
Häiriöriski	3,8%	8,0%
Konkurssiriski	0,0%	0,7%

Yrityksen tunnusluvut

Tilikausi	31.12.2017	31.12.2018	31.12.2019
Volyyymi			
Liikevaihto tEUR	55.128,0	60.038,8	63.216,0
Liikevaihdon muutos %	13,3	8,9	5,3
Liikevaihto tEUR/henkilö	393,8	408,4	433,0
Jalostusarvo tEUR /henkilö	255,5	253,4	271,6
Kannattavuus			
Käyttökate %	45,6	43,5	43,1
Liikevoitto %	40,5	37,8	37,9
Nettotulos %	40,5	37,8	37,9
Sijoitetun pääoman tuotto %	302,2	280,7	285,7
Kokonaispääoman tuotto %	66,0	63,4	64,9
Maksuvalmius			
Quick ratio	0,9	0,9	0,9
Current ratio	0,9	0,9	0,9
Vakavaraisuus			
Omavaraisuusaste %	18,4	19,0	18,2

Net gearing	-1,2	0,0	0,2
Suhteellinen velkaantuneisuus %	50,8	47,1	47,4
Käyttöpääoma			
Käyttöpääoma %	5,7	5,8	6,6
Vaihto-omaisuus/liikevaihto %			
Myyntisaamisten kiertoaika pv	42	40	41
Ostovelkojen kiertoaika pv	62	45	43

Toimialan tunnusluvut

Toimiala 82910 Perintä- ja luottotietopalvelut (105 kpl)

Vuosi	2017	2018	2019
Toimialalla yrityksiä	82	76	79

Volyymi

Liikevaihto tEUR	201,0	202,6	200,0
Liikevaihdon muutos %	-1,5	3,6	5,9
Liikevaihto tEUR/henkilö	158,3	185,8	143,4
Jalostusarvo tEUR /henkilö	68,2	81,0	74,8

Kannattavuus

Käyttökate %	11,2	12,2	14,1
Liikevoitto %	9,7	9,0	10,8
Nettotulos %	10,9	9,8	11,1
Sijoitetun pääoman tuotto %	10,7	11,7	17,4
Kokonaispääoman tuotto %	7,1	8,3	10,1

Maksuvalmius

Quick ratio	1,6	1,5	1,5
Current ratio	1,6	1,6	1,7

Vakavaraisuus

Omavaraisuusaste %	41,5	40,0	47,6
Suhteellinen velkaantuneisuus %	50,8	56,9	64,4

Käyttöpääoma

Käyttöpääoma %	2,0	1,9	0,8
Vaihto-omaisuus/liikevaihto %	52,8	13,6	87,3
Myyntisaamisten kiertoaika pv	29	36	26
Ostovelkojen kiertoaika pv	42	38	40

	Toimiala	Kaikki yritykset
Häiriöriski	3,8%	8,0%
Konkurssiriski	0,0%	0,7%

Toiminimen kirjoitusteksti

Yhtiöjärjestyksen mukaan toiminimen kirjoittavat hallituksen puheenjohtaja ja toimitusjohtaja kumpikin yksin ja hallituksen jäsenet kaksi yhdessä.

Nimenkirjoitus

Päivitetty 25.01.2025

Nimi		Kansalaisuus	Eroaika
Arjovuo Vesa Tapio , Helsinki 180465	Prokuristi	FI	
Prokuristit kirjoittavat toiminimen kaksi yhdessä tai kukin erikseen yhdessä hallituksen /johtokunnan jäsenen kanssa.			
Ek-Petroff Sari Johanna , Espoo 020362	Prokuristi	FI	
Prokuristit kirjoittavat toiminimen kaksi yhdessä tai kukin erikseen yhdessä hallituksen /johtokunnan jäsenen kanssa.			
Heinonen Timo Tapio , Vantaa 110464	Prokuristi	FI	
Prokuristit kirjoittavat toiminimen kaksi yhdessä tai kukin erikseen yhdessä hallituksen /johtokunnan jäsenen kanssa.			
Julin Jari Antero , Helsinki 261068	Prokuristi	FI	
Prokuristit kirjoittavat toiminimen kaksi yhdessä tai kukin erikseen yhdessä hallituksen /johtokunnan jäsenen kanssa.			
Kainulainen Helena Marjatta , Helsinki 011067	Prokuristi	FI	
Prokuristit kirjoittavat toiminimen kaksi yhdessä tai kukin erikseen yhdessä hallituksen /johtokunnan jäsenen kanssa.			
Kallio Risto Olavi , Espoo 230961	Prokuristi	FI	
Prokuristit kirjoittavat toiminimen kaksi yhdessä tai kukin erikseen yhdessä hallituksen /johtokunnan jäsenen kanssa.			
Karemo Mikko Tapani , Vantaa 130471	Prokuristi	FI	
Prokuristit kirjoittavat toiminimen kaksi yhdessä tai kukin erikseen yhdessä hallituksen /johtokunnan jäsenen kanssa.			
Lattu Pekka Antero , Vihti 100464	Prokuristi	FI	
Prokuristit kirjoittavat toiminimen kaksi yhdessä tai kukin erikseen yhdessä hallituksen /johtokunnan jäsenen kanssa.			
Paukku Arto Tapani , Espoo 280882	Prokuristi	FI	
Prokuristit kirjoittavat toiminimen kaksi yhdessä tai kukin erikseen yhdessä hallituksen /johtokunnan jäsenen kanssa.			
Pöykkylä Panu Iikka Johannes , Helsinki 210778	Prokuristi	FI	
Prokuristit kirjoittavat toiminimen kaksi yhdessä tai kukin erikseen yhdessä hallituksen /johtokunnan jäsenen kanssa.			
Jokela Juuso Paavali , Helsinki 200559	Prokuristi	FI	Oikeus päättynyt 14.04.2024
Prokuristit kirjoittavat toiminimen kaksi yhdessä tai kukin erikseen yhdessä hallituksen /johtokunnan jäsenen kanssa.			